

**INFORMACJE UZUPEŁNIAJĄCE I
KOMENTARZ ZARZĄDU DO INFORMACJI FINANSOWYCH
ZA I KWARTAŁ 2021 ROKU**

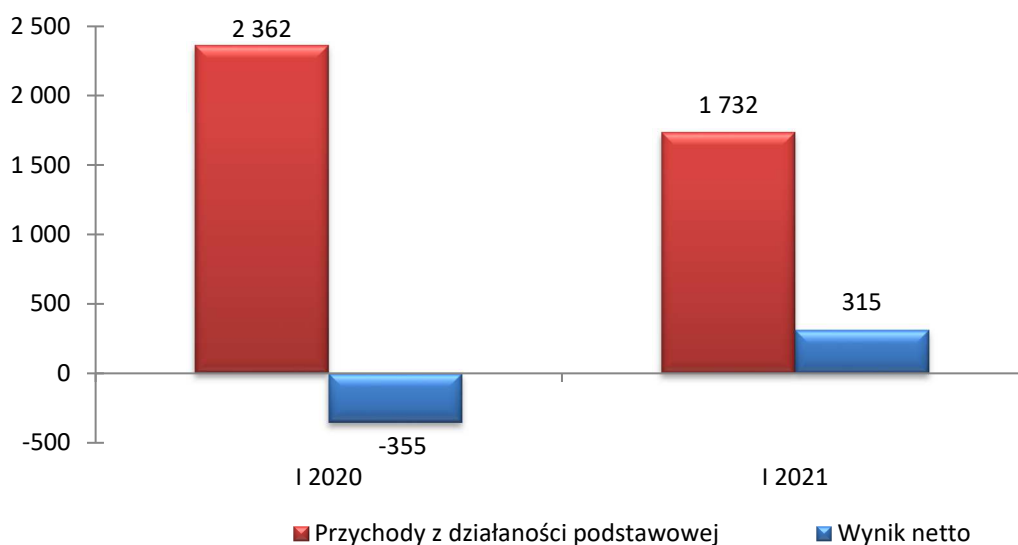
**GRUPA KAPITAŁOWA
DGA S.A.**

SPIS TREŚCI**str.**

I.	ISTOTNE CZYNNIKI I ZDARZENIA MAJĄCE WPŁYW NA OSIĄGNIĘTE WYNIKI FINANSOWE.....	3
II.	OPIS ISTOTNYCH DOKONAŃ LUB NIEPOWODZEŃ GRUPY KAPITAŁOWEJ DGA S.A. W I KWARTALE 2021	4
III.	WSKAZANIE CZYNNIKÓW, KTÓRE W OCENIE EMITENTA BĘDĄ MIAŁY WPŁYW NA OSIĄGNIĘTE PRZEZ NIEGO WYNIKI W PERSPEKTYWIE, CO NAJMNIEJ KOLEJNEGO KWARTAŁU	6
1.	ZDARZENIA, KTÓRE WYSTĄPIŁY PO DNIU, NA KTÓRY SPORZĄDZONO DANE FINANSOWE ZA I KWARTAŁ 2021 R. ORAZ CZYNNIKI MOGĄCE MIEĆ WPŁYW NA WYNIKI W PERSPEKTYWIE KOLEJNEGO KWARTAŁU	6
2.	PROGRAM INWESTYCYJNY	7
IV.	WYNIKI FINANSOWE	8
1.	SKONSOLIDOWANE SPRAWOZDANIE Z PEŁNEGO DOCHODU GRUPY KAPITAŁOWEJ DGA S.A.	8
1.1.	WYNIKI NA SEGMENTACH BRANŻOWYCH	9
2.	SKONSOLIDOWANE SPRAWOZDANIE Z SYTUACJI FINANSOWEJ GRUPY KAPITAŁOWEJ DGA S.A.	11
3.	SKONSOLIDOWANE SPRAWOZDANIE Z PRZEPIŹYWÓW PIENIĘŻNYCH GRUPY KAPITAŁOWEJ DGA S.A.	14
4.	WYBRANE WSKAŹNIKI FINANSOWE	14
V.	INFORMACJE UZUPEŁNIAJĄCE	16
1.	OPIS ZMIAN ORGANIZACJI GRUPY KAPITAŁOWEJ, W TYM W WYNIKU POŁĄCZENIA JEDNOSTEK, UZYSKANIA LUB UTRATY KONTROLI NAD JEDNOSTKAMI ZALEŻNYMI ORAZ INWESTYCJAMI DŁUGOTERMINOWYMI, A TAKŻE PODZIAŁU, RESTRUKTURYZACJI LUB ZANIECHANIA DZIAŁALNOŚCI ORAZ WSKAZANIE JEDNOSTEK PODLEGAJĄCYCH KONSOLIDACJI.	16
2.	CYKLICZNOŚĆ, SEZONOWOŚĆ DZIAŁALNOŚCI.....	18
3.	INFORMACJE DOTYCZĄCE EMISJI, WYKUPU I SPŁATY NIEUDZIAŁOWYCH I KAPITAŁOWYCH PAPIERÓW WARTOŚCIOWYCH	18
4.	INFORMACJE DOTYCZĄCE WYPŁACONEJ (LUB ZADEKLAROWANEJ) DYWIDENDY	18
5.	STANOWISKO ZARZĄDU ODNOŚNIE MOŻLIWOŚCI ZREALIZOWANIA WCZEŚNIEJ PUBLIKOWANYCH PROGNOZ.....	18
6.	WSKAZANIE ZNACZĄCYCH AKCJONARIUSZY, ZMIAN W STRUKTURZE WŁASNOŚCI ZNACZNYCH PAKIETÓW AKCJI	18
7.	STAN POSIADANIA AKCJI DGA S.A. LUB UPRAWNIEŃ DO NICH (OPCJI) BĘDĄCYCH W POSIADANIU OSÓB ZARZĄDZAJĄCYCH I NADZORUJĄCYCH	19
8.	WSKAZANIE ISTOTNYCH POSTĘPOWAŃ TOCZĄCYCH SIĘ PRZED SĄDEM, ORGANEM WŁAŚCIWYM DLA POSTĘPOWANIA ARBITRAŻOWEGO LUB ORGANEM ADMINISTRACJI PUBLICZNEJ, DOTYCZĄCYCH ZOBOWIĄZAŃ ORAZ WIERZYTELNOŚCI EMITENTA LUB JEDNOSTKI ZALEŻNEJ	20
9.	INFORMACJE O ZAWARCIU PRZEZ EMITENTA LUB JEDNOSTKĘ ZALEŻNĄ JEDNEJ LUB WIELU TRANSAKCJI Z PODMIOTAMI POWIĄZANYMI NA WARUNKACH INNYCH NIŻ RYNKOWE.....	20
10.	INFORMACJE O UDZIELENIU PRZEZ EMITENTA LUB PRZEZ JEDNOSTKĘ ZALEŻNĄ PORĘCZEŃ KREDYTU LUB POŻYCZKI LUB UDZIELENIU GWARANCJI	20
11.	INNE INFORMACJE, KTÓRE ZDANIEM EMITENTA SĄ ISTOTNE DLA OCENY SYTUACJI KADROWEJ, MAJĄTKOWEJ, FINANSOWEJ, WYNIKU FINANSOWEGO I ICH ZMIAN ORAZ INFORMACJE, KTÓRE SĄ ISTOTNE DLA OCENY MOŻLIWOŚCI REALIZACJI ZOBOWIĄZAŃ.....	21

I. ISTOTNE CZYNNIKI I ZDARZENIA MAJĄCE WPŁYW NA OSIĄGNIĘTE WYNIKI FINANSOWE

I kwartał 2021 r. Grupa Kapitałowa DGA S.A. zakończyła przychodami z działalności podstawowej w wysokości 1.732 tys. zł i zyskiem netto w wysokości 315 tys. zł, co jest wynikiem zdecydowanie lepszym niż w I kw. 2020 r., w którym wygenerowano stratę netto w wysokości 355 tys. zł.

Wykres 1. Wyniki finansowe (w tys. zł)

Poniżej zaprezentowano dwa najważniejsze czynniki jakie miały wpływ na sytuację w I kwartale 2021 r.:

1. Działalność segmentu Projektów europejskich

W I kw. 2021 r. segment Projektów europejskich wygenerował 93% przychodów całej Grupy Kapitałowej DGA S.A. Przy przychodach na poziomie 1.614 tys. zł wygenerował zysk brutto ze sprzedaży w wysokości 123 tys. zł (wynik lepszy o 120% niż w I kw. 2020 r.). W I kw. 2021 r. segment pozyskał 3 nowe projekty unijne oraz podpisał aneks na zwiększenie wartości jednego z realizowanych już projektów.

2. Obszar inwestycyjno-finansowy

Wyniki tego obszaru odzwierciedlone są w sprawozdaniu z całkowitych dochodów na poziomie przychodów i kosztów finansowych (działalności finansowej). W I kw. 2021 r. obszar ten wygenerował zysk na poziomie 472 tys. zł, co wynikało przede wszystkim z wyższej wyceny pakietu akcji spółki PTWP S.A. oraz z odsetek od udzielonych pożyczek.

II. OPIS ISTOTNYCH DOKONAŃ LUB NIEPOWODZEŃ GRUPY KAPITAŁOWEJ DGA S.A. W I KWARTALE 2021**Zdarzenia w sferze inwestycji kapitałowych**

W I kw. 2021 r. nie wystąpiły żadne zdarzenia w obszarze inwestycji kapitałowych.

Zdarzenia dotyczące obszaru bieżącej działalności oraz sfery finansów***1. Informacja na temat oceny wpływu skutków koronawirusa COVID-19 na działalność Grupy Kapitałowej DGA S.A.***

W I kw. 2021 r. nie odnotowano znaczącego wpływu stanu epidemii koronawirusa COVID-19 na działalność Grupy Kapitałowej DGA S.A. Działania podjęte przez Zarząd w 2020 r. w postaci m.in. wdrożenia zasad pracy zdalnej, a także istotnej reorganizacji zasad realizacji projektów odpowiednio zabezpieczyły działalność operacyjną Grupy Kapitałowej.

Nie mniej jednak Zarząd w dalszym ciągu na bieżąco monitoruje ryzyka związane z epidemią i ich potencjalny wpływ na przyszłe wyniki finansowe. W przypadku ziszczenia się istotnego ryzyka, które w sposób istotny będzie wpływać na wyniki finansowe, informacja taka zostanie przekazana w raportach bieżących i/lub okresowych.

2. Przygotowywanie i pozyskiwanie nowych projektów, w tym w ramach konkursów z okresu programowania unijnego 2014-2020, a także realizacja projektów pozyskanych w okresach wcześniejszych

W I kwartale 2021 r. spółka dominująca DGA S.A. kontynuowała swoje działania w zakresie realizacji pozyskanych projektów, w tym współfinansowanych w ramach perspektywy finansowej 2014-2020, a także poinformowała o nowych umowach:

a) umowa na realizację projektu pt. „Asystent studenta z ASD”

W dniu 17 lutego 2021 r. Zarząd raportem bieżącym nr 3/2021 poinformował o wyborze projektu pt. „Asystent studenta z ASD” do dofinansowania (umowa została podpisana w dniu 8 kwietnia 2021 r.).

Umowa podpisana została z Ministerstwem Funduszy i Polityki Regionalnej i opiewa na kwotę 1.737.120,00 zł. Projekt realizowany będzie w partnerstwie z Fundacją SOWELO. Kwota przypadająca dla DGA S.A. wynosi 1.546.920,00 zł.

Realizacja Projektu jest przewidziana do 30 kwietnia 2023 r.

Celem projektu jest poprawa sytuacji neurotypowych studentów (osób z ASD - zaburzenia ze spektrum autyzmu) na uczelniach w Polsce dzięki wdrożeniu do praktyki funkcjonowania uczelni innowacji społecznej „Tłumacz/Adwokat społeczny” – asystent osoby z ASD”. Projekt obejmie swoim zasięgiem co najmniej 40 uczelni, na których kształcą się studenci z niepełnosprawnością.

- b) umowa na realizację projektów pt. „DOBRA EDUKACJA. Kompleksowy program wsparcia 2 Szkół Podstawowych w gminie Dobra” oraz „Alfa i omega - wzrost kompetencji kluczowych w Szkole Podstawowej w Dąbrówce”

W dniu 18 marca 2021 r. Zarząd raportem bieżącym nr 4/2021 poinformował o podpisaniu z Urzędem Marszałkowskim Województwa Wielkopolskiego dwóch ww. umów o dofinansowanie.

Łączna kwota dofinansowania w tych projektach wynosi 1.073.764,04 zł.

Projekty będą realizowane do 30 listopada 2022 r.

Celem projektu: „DOBRA EDUKACJA. Kompleksowy program wsparcia dwóch Szkół Podstawowych w gminie Dobra” jest wyrównanie szans edukacyjnych 332 uczniów z dwóch szkół podstawowych z terenu Gminy Dobra – powiat turecki (woj. wielkopolskie) poprzez kompleksowe wsparcie w realizację zajęć z zakresu kompetencji kluczowych, doradztwa edukacyjno-zawodowego, indywidualnego wsparcia uczniów ze specjalnymi potrzebami oraz doskonalenia umiejętności 26 nauczycieli i doposażenie 2 pracowni przedmiotowych. Umowa realizowana będzie w partnerstwie z Gminą Dobra.

Celem projektu „Alfa i omega - wzrost kompetencji kluczowych w Szkole Podstawowej w Dąbrówce” jest wzrost kompetencji kluczowych 400 uczniów ze Szkoły Podstawowej im. Kawalerów Orderu Uśmiechu w Dąbrówce, w tym 26 uczniów ze specjalnymi potrzebami edukacyjnymi oraz wzrost kompetencji i kwalifikacji 53 nauczycieli poprzez: udział w studiach i/lub szkoleniach, doposażenie pracowni przyrodniczej i matematycznej w szkole, organizację zajęć dydaktyczno-wyrównawczych i kółek zainteresowań. Umowa realizowana będzie w partnerstwie z Gminą Dopiewo.

- c) podpisanie aneksu do umowy pt. „Akcelerator Innowacji Przemysłowych INDUSTRYLAB II”

W dniu 30 marca 2021 r. Zarząd raportem bieżącym nr 5/2021 poinformował o podpisaniu aneksu do umowy pt. „Akcelerator Innowacji Przemysłowych INDUSTRYLAB II”. Zgodnie z aneksem zwiększeniu uległ zakres realizacji projektu oraz wartość umowy o kwotę 1.414.040,02 zł. Pierwotna informacja o podpisaniu umowy zakomunikowana była raportem nr 3/2019 z dnia 9 stycznia 2019 r.

Na mocy aneksu zmianie uległa wartość umowy, wybrane wskaźniki oraz termin realizacji. Aktualny całkowity koszt realizacji przedsięwzięcia wynosi 17.155.358,48 zł, w tym otrzymane dofinansowanie: 14.999.991,58 zł. Termin realizacji projektu został wydłużony do 31 grudnia 2022 r.

W związku z aneksem, Akcelerator DGA S.A. przeprowadzi dodatkowy nabór startupów. Dzięki programowi, kolejnych minimum 5 startupów będzie miało możliwość skorzystania m.in. ze wsparcia finansowego (grant do 200.000 zł), merytorycznego (doradztwo), zasobów technicznych niezbędnych do opracowania i testowania własnych rozwiązań.

3. Realizowane projekty restrukturyzacyjne i upadłościowe

DGA Kancelaria Restrukturyzacji i Upadłości S.A. kontynuowała realizację projektów restrukturyzacyjnych i upadłościowych otrzymanych w poprzednich okresach, a ponadto w I kw. 2021 r. pełniła funkcję w trzech nowych postępowaniach (zarządcy w postępowaniu sanacyjnym oraz nadzorca w dwóch uproszczonych postępowaniach o zatwierdzenie układu).

Zdarzenia korporacyjne

1. Rozpoczęcie procesu przeglądu opcji strategicznych

W dniu 1 lutego 2021 r. Zarząd DGA S.A. podjął decyzję o rozpoczęciu procesu przeglądu opcji strategicznych dla Grupy Kapitałowej DGA S.A. Przegląd będzie obejmował wybór optymalnego wariantu realizacji długoterminowego celu Grupy Kapitałowej DGA S.A., którym jest wzrost wartości dla akcjonariuszy. Na obecnym etapie przeglądu różne opcje są rozważane przez Zarząd w tym m.in.: zawarcie aliansu strategicznego, pozyskanie znaczącego inwestora, dokonanie innej transakcji, jak również nie podjęcie żadnych działań.

Na chwilę obecną żadne działania związane z wyborem konkretnej opcji strategicznej nie zostały podjęte i nie ma pewności, czy jakiegokolwiek działania zostaną podjęte w przyszłości. O dalszych decyzjach Zarząd DGA S.A. będzie informował publicznie zgodnie z przepisami obowiązującego prawa.

2. Publikacja sprawozdań finansowych

30 kwietnia 2021 r. opublikowane zostało jednostkowe sprawozdanie finansowe DGA S.A., jak i skonsolidowane sprawozdanie Grupy Kapitałowej DGA S.A. za 2020 r.

3. Zwołanie Zwyczajnego Walnego Zgromadzenia Akcjonariuszy

Zarząd DGA S.A. zwołał na dzień 10 czerwca 2021 r. Zwyczajne Walne Zgromadzenie Akcjonariuszy. Wszystkie dokumenty związane z ZWZ dostępne są na stronie internetowej pod adresem: <https://www.dga.pl/relacje-inwestorskie/walne-zgromadzenie>

III. WSKAZANIE CZYNNIKÓW, KTÓRE W OCENIE EMITENTA BĘDĄ MIAŁY WPŁYW NA OSIĄGNIĘTE PRZEZ NIEGO WYNIKI W PERSPEKTYWIE, CO NAJMNIJ KOLEJNEGO KWARTAŁU

1. Zdarzenia, które wystąpiły po dniu, na który sporządzono dane finansowe za I kwartał 2021 r. oraz czynniki mogące mieć wpływ na wyniki w perspektywie kolejnego kwartału

Ze wstępnych szacunków PKB Polski za 2020 r. wynika, że spadł on o 2,8% r/r. Największy wpływ na spadek PKB miała epidemia koronawirusa, która unieruchomiła lub znacząco ograniczyła możliwości prowadzenia działalności gospodarczej w Polsce. Nie mniej jednak wg danych Komisji Europejskiej recesja w Polsce była jedną z najniższych w UE. Najmniejszy spadek zanotowała Litwa -0,9%, a następnie Polska.

Na 2021 r. prognozy dla Polski, po ratyfikacji unijnego Planu Odbudowy, przedstawiane przez różne instytucje finansowe zakładają wzrost PKB w przedziale 4,0-4,8%, a inflacji w przedziale 3,5-4,0%.

W przypadku stopy bezrobocia nie spełniły się najczarniejsze scenariusze zakładane na początku epidemii, które zakładały wzrost bezrobocia do poziomu 10% na koniec 2020 r. Wg szacunków na koniec marca 2021 r. stopa bezrobocia wynosiła 6,4% i mniej więcej takie bezrobocie prognozowane jest na koniec 2021 roku. Wg metodologii liczenia bezrobocia przez UE na koniec marca 2021 wyniosło one w Polsce 3,1% i było najniższym w Europie, przy średniej UE na poziomie 7,3%.

Największym problemem w przyszłości może być rosnący dynamicznie dług publiczny Polski. W celu ratowania przedsiębiorstw rząd uchwalił specustawy mające na celu ograniczenie negatywnych skutków epidemii koronawirusa poprzez różnego rodzaju subwencje, zwolnienia z podatków, składek na

ubezpieczenia społeczne itp., co w głównej mierze spowodowało, że w 2020 r. dług publiczny wzrósł o blisko 290 mld zł, co przełożyło się na łączne zadłużenie Polski na poziomie 1 bln 335 mld zł (wynosi 57,5% PKB).

W aspekcie działalności Grupy Kapitałowej DGA S.A. głównymi czynnikami, które mogą mieć wpływ na przyszłe wyniki finansowe są:

- uruchomienie środków unijnych z nowej perspektywy finansowej 2021-2027 i funduszu odbudowy

Z nowej perspektywy finansowej 2021-2027 Polska otrzymać ma około 139 mld EUR w formie dotacji oraz 34 mld EUR w pożyczkach.

Z informacji przedstawianych przez Ministerstwo Funduszy i Polityki Regionalnej wynika, że pierwsze konkursy w ramach nowej perspektywy finansowej na lata 2021-2027 powinny zostać ogłoszone pod koniec 2021 r. Tak późne nabory wynikają z faktu, że jeszcze nie wszystkie akty legislacyjne zostały przygotowane. Obecnie Ministerstwo przygotowuje projekty programów krajowych i nadzoruje przygotowania programów regionalnych. W związku z powyższym realnie pierwsze środki pieniężne wpłyną do beneficjentów na początku 2022 r.

Do tego czasu DGA S.A. realizować będzie projekty pozyskane z poprzedniej perspektywy unijnej.

Ponadto DGA S.A. analizować będzie możliwości w zakresie wykorzystywania środków z funduszu odbudowy, który ma być dodatkowym instrumentem w walce ze skutkami epidemii COVID-19. Z tego funduszu Polska otrzymać ma 34 mld EUR w postaci kredytów i 23 mld EUR w postaci bezzwrotnych dotacji. Fundusz Odbudowy ma dwa główne cele: odbudowę i przywracanie odporności systemów gospodarczych oraz przygotowanie na przyszłe, nieprzewidziane okoliczności. Prawdopodobnie pierwsze środki z tego funduszu będą rozdzielane w 2022 r.

- restrukturyzacje przedsiębiorstw

Drugi z czynników to przewidywany wzrost upadłości, jak i otwieranych postępowań restrukturyzacyjnych na co wpływ ma epidemia koronawirusa, która spowodowała czasowy brak możliwości prowadzenia działalności gospodarczej w związku z wprowadzonymi przez rząd obostrzeniami, jak i zwiększająca się świadomość podmiotów gospodarczych zagrożonych upadłością w kontekście możliwości wykorzystania szans, które daje podmiotom nowe Prawo restrukturyzacyjne, w tym tzw. uproszczone postępowanie o zatwierdzeniu układu, które weszło w życie na mocy art.15 ust. 1 ustawy z dnia 19 czerwca 2020 r. o dopłatach do oprocentowania kredytów bankowych udzielanych przedsiębiorcom dotkniętym skutkami COVID-19 oraz o uproszczonym postępowaniu o zatwierdzenie układu w związku z wystąpieniem COVID-19. W obliczu tego faktu DGA S.A. wraz z DGA Kancelaria Restrukturyzacji i Upadłości S.A. mają szansę na pozyskanie kolejnych projektów pozwalających na przeprowadzenie skutecznych procesów restrukturyzacyjnych i/lub upadłościowych.

2. Program inwestycyjny

Grupa Kapitałowa DGA S.A. nie realizowała w I kw. 2021 r. inwestycji.

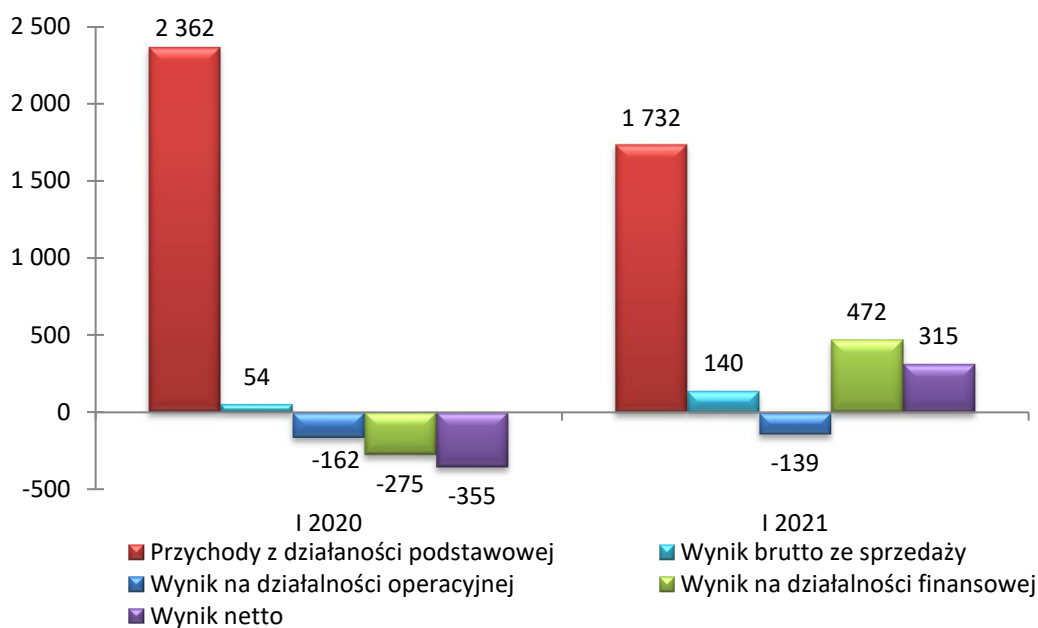
IV. WYNIKI FINANSOWE

1. Skonsolidowane sprawozdanie z pełnego dochodu Grupy Kapitałowej DGA S.A.

Tabela nr 1. Skonsolidowane sprawozdanie z pełnego dochodu (w tys. zł)

Wyszczególnienie	I kwartał 2021	I kwartał 2020	zmiana 2021 do 2020
Przychody netto z działalności podstawowej	1 732	2 362	-630
Koszt działalności podstawowej	1 592	2 308	-716
Zysk/Strata brutto ze sprzedaży	140	54	86
Koszty sprzedaży	21	9	12
Koszty ogólnego zarządu	302	265	37
Zysk / Strata ze sprzedaży	-183	-220	37
Pozostałe przychody operacyjne	8	2	6
Pozostałe koszty operacyjne	0	0	0
Udział w zyskach/stratach jednostek objętych konsolidacją metodą praw własności	36	56	-20
Zysk/Strata z działalności operacyjnej	-139	-162	23
Przychody finansowe	476	62	414
Koszty finansowe	4	337	-333
Zysk/Strata przed opodatkowaniem	333	-437	770
Podatek dochodowy	2	2	0
Podatek dochodowy - odroczony	16	-84	100
Zysk/strata netto	315	-355	670

Wykres 2. Wyniki finansowe na poszczególnych poziomach sprawozdawczych (w tys. zł)



W I kwartale 2021 roku przychody z działalności podstawowej Grupy Kapitałowej DGA S.A. wyniosły 1.732 tys. zł, co przełożyło się na wygenerowanie zysku brutto na sprzedaży w wysokości 140 tys. zł.

Koszty sprzedaży i zarządu pozostały na podobnym poziomie, co w I kwartale 2020 r.

Na poziomie pozostałych przychodów i kosztów operacyjnych nie zanotowano istotnych zdarzeń, które miałyby znaczący wpływ na wynik finansowy.

Przychody finansowe w I kwartale 2021 r. wyniosły 476 tys. zł i związane były przede wszystkim z wyższą wyceną akcji spółki PTWP S.A. (+387 tys. zł) oraz z odsetkami od udzielonych pożyczek.


Po uwzględnieniu wszystkich czynników wpływających na wynik finansowy, Grupa Kapitałowa DGA S.A. wykazała w I kwartale 2021 roku zysk netto w wysokości 315 tys. zł.

1.1. Wyniki na segmentach branżowych

Tabela nr 2. Wyniki na segmentach branżowych (w tys. zł)

Wyszczególnienie	Przychody *)			Wynik na segmencie *)		
	I kwartał	I kwartał	zmiana	I kwartał	I kwartał	zmiana
	2021	2020	2021 do 2020	2021	2020	2021 do 2020
Projekty europejskie, pozostałe doradztwo w zakresie projektów unijnych i akceleryjnych	1 614	2 252	-638	123	56	67
Doradztwo restrukturyzacyjne, konsulting zarządczy i finansowy	82	58	24	-1	-34	33
Przychody nie przypisane segmentom	40	53	-13	18	32	-14
Wartość ogółem przed eliminacjami konsolidacyjnymi	1 736	2 363	-627	140	54	86
Eliminacje konsolidacyjne	-4	-1	-3	0	0	0
Wartość ogółem	1 732	2 362	-630	140	54	86

*) wiersze prezentujące przychody i wyniki segmentów nie zawierają wyłączeń konsolidacyjnych

Wykres 3. Udział segmentów w przychodach Grupy Kapitałowej DGA S.A.**I kwartał 2020****I kwartał 2021**

- Projekty Europejskie, pozostałe doradztwo w zakresie projektów unijnych i akceleracyjnych
- Doradztwo restrukturyzacyjne, konsulting zarządczy i finansowy
- Przychody nie przypisane segmentom

Segment Projektów Europejskich zrealizował najwyższe przychody w Grupie Kapitałowej DGA S.A. (93,0% udział). Przy przychodach na poziomie 1.614 tys. zł wygenerował zysk brutto na sprzedaży w wysokości 123 tys. zł (wzrost o 120% w stosunku do I kw. 2020 r.).

Segment Doradztwa restrukturyzacyjnego, konsultingu zarządczego i finansowego zrealizował 82 tys. zł przychodów, co przełożyło się na 1 tys. zł straty brutto na sprzedaży. Wyniki segmentu są ściśle powiązane z ilością spraw powierzonych przez sądy dla spółki zależnej DGA Kancelaria Restrukturyzacji i Upadłości S.A., która pełnić może funkcję nadzorcy/zarządcy sądowego w postępowaniach restrukturyzacyjnych lub syndyka w postępowaniach upadłościowych. Ponadto na wyniki wpływają długie okresy oczekiwania na wydanie przez sądy postanowień w zakresie przyznania wynagrodzenia w postępowaniu sądowym, a także brak wystarczającego zabezpieczenia przez ustawę Prawo restrukturyzacyjne wynagrodzenia dla nadzorcy lub zarządcy.

W pozycji „Przychody nie przypisane segmentom” wykazywane są przychody związane m.in. z refakturowaniem innych jednostek za podnajmowaną powierzchnię biurową, koszty eksploatacyjne, administracyjne i informatyczne.

2. Skonsolidowane sprawozdanie z sytuacji finansowej Grupy Kapitałowej DGA S.A.**Sytuacja majątkowa****Tabela nr 3. Aktywa oraz ich struktura wg stanów na koniec okresów (w tys.)**

Wyszczególnienie	31-03-2021	31-12-2020	31-03-2020	% zmiany do 31-12- 2020	% struktura 31-03-2021
Aktywa trwałe	3 718	3 648	3 836	1,9%	14,0%
Wartości niematerialne	0	2	6	-100,0%	0,0%
Rzeczowe aktywa trwałe	1 849	1 873	1 940	-1,3%	7,0%
Inwestycje w jednostkach stowarzyszonych i współzależnych rozliczane metodą praw własności	862	826	779	4,4%	3,3%
Aktywa z tytułu podatku odroczonego	1 007	947	1 111	6,3%	3,8%
Aktywa obrotowe	22 795	22 047	19 950	3,4%	86,0%
Udzielone pożyczki	2 630	2 612	2 634	0,7%	9,9%
Należności z tytułu dostaw i usług	448	729	615	-38,5%	1,7%
Należności z tytułu realizowanych projektów finansowanych ze środków unijnych	9 959	8 885	4 375	12,1%	37,6%
Pozostałe należności	196	188	117	4,3%	0,7%
Należności z tytułu podatku dochodowego	0	0	2	-	0,0%
Aktywa finansowe przeznaczone do obrotu	3 830	3 443	3 049	11,2%	14,4%
Środki pieniężne i ich ekwiwalenty	5 732	6 190	9 158	-7,4%	21,6%
AKTYWA OGÓŁEM	26 513	25 695	23 786	3,2%	100,0%

W porównaniu do stanu z końca grudnia 2020 roku nastąpił wzrost sumy bilansowej o 3,2%.

Wartość aktywów trwałych nie uległa znaczącym zmianom w stosunku do 31 grudnia 2020 r.

Zmiana poziomu aktywów obrotowych w odniesieniu do końca grudnia 2020 roku wynikała głównie z:

- wzrostu poziomu należności z tytułu realizowanych projektów współfinansowanych ze środków unijnych o kwotę 1.074 tys. zł,
- zmniejszeniu stanu środków pieniężnych o 458 tys. zł,
- zwiększeniu wartości aktywów finansowych przeznaczonych do obrotu o kwotę 387 tys. zł spowodowane wyższą wyceną pakietu akcji PTWP S.A.
- niższym poziomem należności z tytułu dostaw i usług o 281 tys. zł.

Tabela nr 4. Wskaźniki efektywności wykorzystania majątku

Wyszczególnienie	I kwartał 2021	I kwartał 2020
Wskaźnik globalnego obrotu aktywami	0,27	0,43
Wskaźnik rotacji aktywów trwałych	1,88	2,48
Wskaźnik rotacji aktywów obrotowych	0,31	0,52

$$\text{Wskaźnik globalnego obrotu aktywami} = \frac{\text{Przychody z działalności podstawowej w kwartale}}{(\text{Aktywa ogółem na początek kwartału} + \text{Aktywa ogółem na koniec kwartału}) / 2 / 4 \text{ dla danych kwartalnych}}$$

$$\text{Wskaźnik rotacji aktywów trwałych} = \frac{\text{Przychody z działalności podstawowej w kwartale}}{(\text{Aktywa trwałe na początek kwartału} + \text{Aktywa trwałe na koniec kwartału}) / 2 / 4 \text{ dla danych kwartalnych}}$$

$$\text{Wskaźnik rotacji aktywów obrotowych} = \frac{\text{Przychody z działalności podstawowej w kwartale}}{(\text{Aktywa obrotowe na początek kwartału} + \text{Aktywa obrotowe na koniec kwartału}) / 2 / 4 \text{ dla danych kwartalnych}}$$

Źródła finansowania

Tabela nr 5. Źródła finansowania aktywów oraz ich struktura wg stanów na koniec okresów (w tys.)

Wyszczególnienie	31-03-2021	31-12-2020	31-03-2020	% zmiany do 31-12-2020	% struktura 31-03-2021
Kapitał własny	14 498	14 183	13 517	2,2%	54,7%
Kapitał własny przypadający na akcjonariuszy podmiotu dominującego	14 470	14 141	13 500	2,3%	54,6%
Kapitał akcyjny	9 042	9 042	9 042	0,0%	34,1%
Kapitał zapasowy ze sprzedaży akcji powyżej ich wartości nominalnej	4 308	4 308	6 496	0,0%	16,2%
Kapitał rezerwowy z aktualizacji wyceny	34	34	34	0,0%	0,1%
Kapitał rezerwowy na nabycie akcji własnych	779	779	779	0,0%	2,9%
Akcje własne	-779	-779	-779	0,0%	-2,9%
Zyski/straty zatrzymane	1 086	757	-2 072	43,5%	4,1%
Udziały niesprawujące kontroli	28	42	17	-33,3%	0,1%
Zobowiązania długoterminowe	547	475	379	15,2%	2,1%
Zobowiązania z tytułu świadczeń pracowniczych	57	57	53	0,0%	0,2%
Rezerwa na podatek odroczony	455	379	286	20,1%	1,7%
Zobowiązania z tytułu leasingu	35	39	40	-10,3%	0,1%
Zobowiązania krótkoterminowe	11 468	11 037	9 890	3,9%	43,3%
Zobowiązania z tytułu świadczeń pracowniczych	262	135	261	94,1%	1,0%
Rezerwy	625	416	84	50,2%	2,4%
Zobowiązania z tytułu dostaw i usług	131	355	277	-63,1%	0,5%
Zobowiązania z tytułu otrzymanych zaliczek na realizowane projekty finansowane ze środków unijnych	10 156	9 778	9 131	3,9%	38,3%

Pozostałe zobowiązania	289	351	133	-17,7%	1,1%
Zobowiązania z tytułu leasingu	5	2	4	150,0%	0,0%
PASYWA OGÓŁEM	26 513	25 695	23 786	3,2%	100,0%


Na zmianę wartości kapitału własnego wpływ miał wygenerowany zysk netto w I kwartale 2021 r. w wysokości 315 tys. zł.

Wysokość zobowiązań długoterminowych pozostała na podobnym poziomie w odniesieniu do 31 grudnia 2020 r.

Zmiana stanu zobowiązań krótkoterminowych wynika głównie z:

- zwiększenia zobowiązań z tytułu otrzymanych zaliczek na realizowane projekty współfinansowane ze środków unijnych o kwotę 378 tys. zł,
- zmniejszenia zobowiązań z tytułu dostaw i usług o 224 tys. zł,
- wzrostu stanu rezerw o 209 tys. zł.

Diagram nr 1. Struktura bilansu



Struktura bilansu przedstawia się korzystnie. Kapitał własny w całości finansuje aktywa trwałe, co jest zgodne ze „złotą zasadą bilansową”. Spełniona jest również „złota zasada finansowa” mówiąca, że krótkoterminowy kapitał nie powinien finansować długoterminowego majątku. Z układu bilansu wynika, że Grupa Kapitałowa DGA S.A. posiada stabilne i pewne źródło finansowania.

Tabela nr 6. Wskaźniki finansowania majątku

Wyszczególnienie	I kwartał 2021	I kwartał 2020
Wskaźnik pokrycia aktywów kapitałem własnym	0,55	0,57
Wskaźnik pokrycia aktywów trwałych kapitałem własnym	3,90	3,52
Wskaźnik pokrycia aktywów trwałych kapitałem stałym	4,05	3,62
Wskaźnik pokrycia aktywów obrotowych zobowiązaniami krótkoterminowymi	0,50	0,50

Wskaźnik pokrycia aktywów kapitałem własnym = $\frac{\text{kapitał własny na koniec kwartału}}{\text{aktywa ogółem na koniec kwartału}}$

Wskaźnik pokrycia aktywów trwałych kapitałem własnym = $\frac{\text{kapitał własny na koniec kwartału}}{\text{aktywa trwałe na koniec kwartału}}$

Wskaźnik pokrycia aktywów trwałych kapitałem stałym = $\frac{\text{kapitał własny na koniec kwartału} + \text{zobowiązania i rezerwy długoterminowe na koniec kwartału}}{\text{aktywa trwałe na koniec kwartału}}$

Wskaźnik pokrycia aktywów obrotowych zobowiązaniami krótkoterminowymi = $\frac{\text{zobowiązania krótkoterminowe na koniec kwartału}}{\text{aktywa obrotowe na koniec kwartału}}$

3. Skonsolidowane sprawozdanie z przepływów pieniężnych Grupy Kapitałowej DGA S.A.

Tabela nr 7. Przepływy środków pieniężnych (w tys.)

Wyszczególnienie	I kwartał 2021	I kwartał 2020	zmiana 2021 do 2020
Przepływy pieniężne netto z działalności operacyjnej	-512	2 261	-2 773
Przepływy pieniężne netto z działalności inwestycyjnej	55	-257	312
Przepływy pieniężne netto z działalności finansowej	-1	-1	0
Razem przepływy netto	-458	2 003	-2 461
Środki pieniężne na koniec okresu	5 732	9 158	-3 426

Na przepływy z działalności operacyjnej w I kwartale 2021 roku miały wpływ przede wszystkim następujące czynniki:

- wykazany zysk netto,
- zwiększenie poziomu należności (-800 tys. zł),
- aktualizacja wartości inwestycji (-387 tys. zł),
- zwiększenie poziomu zobowiązań (+219 tys. zł),
- zmiana stanu rezerw (+210 tys. zł).

Na stan przepływów z działalności inwestycyjnej miały wpływ głównie następujące czynniki:

- spłata pożyczek (+31 tys. zł),
- otrzymane odsetki (+24 tys. zł).

Na poziomie działalności finansowej nie odnotowano istotnych przepływów.

4. Wybrane wskaźniki finansowe

Tabela nr 8. Wskaźniki finansowe charakteryzujące działalność gospodarczą Grupy Kapitałowej DGA S.A.

Wyszczególnienie	I kwartał 2021	I kwartał 2020
Rentowność sprzedaży brutto (%)	8,1%	2,3%
Rentowność sprzedaży netto (%)	18,2%	-15,0%
Rentowność majątku ROA (%)	4,8%	-6,4%
Rentowność kapitału własnego ROE (%)	8,8%	-10,4%
Stopa ogólnego zadłużenia (%)	45,3%	43,2%
Trwałość struktury finansowania (%)	56,7%	58,4%

$$\text{Rentowność sprzedaży brutto} = \frac{\text{Zysk (strata) brutto ze sprzedaży w kwartale}}{\text{Przychody z działalności podstawowej w kwartale}}$$

$$\text{Rentowność sprzedaży netto} = \frac{\text{Zysk (strata) netto w kwartale}}{\text{Przychody z działalności podstawowej w kwartale}}$$

$$\text{Rentowność majątku ROA} = \frac{\text{Zysk (strata) netto w kwartale}}{(\text{Aktywa ogółem na początek kwartału} + \text{Aktywa ogółem na koniec kwartału}) / 2 / 4 \text{ dla danych kwartalnych}}$$

$$\text{Rentowność kapitału własnego ROE} = \frac{\text{Zysk (strata) netto w kwartale}}{(\text{Kapitał własny na początek kwartału} + \text{Kapitał własny na koniec kwartału}) / 2 / 4 \text{ dla danych kwartalnych}}$$

$$\text{Stopa ogólnego zadłużenia} = \frac{\text{Zobowiązania ogółem na koniec kwartału}}{\text{Pasywa ogółem na koniec kwartału}}$$

$$\text{Trwałość struktury finansowania} = \frac{\text{Kapitał własny na koniec kwartału} + \text{zobowiązania i rezerwy długoterminowe na koniec kwartału}}{\text{Pasywa ogółem na koniec kwartału}}$$

W I kwartale 2021 zasoby finansowe były wykorzystywane zgodnie z planem, przeznaczeniem i bieżącymi potrzebami. W aspekcie płynności finansowej działania w zakresie zarządzania zasobami finansowymi skoncentrowane były na zabezpieczeniu płynności na realizowanych projektach.

Tabela nr 9. Wskaźniki płynności

Wyszczególnienie	I kwartał 2021	I kwartał 2020
Wskaźnik bieżącej płynności	1,99	2,02
Wskaźnik płynności szybkiej	1,99	2,02
Wskaźnik podwyższonej płynności	0,50	0,93

$$\text{Wskaźnik bieżącej płynności} = \frac{\text{Aktywa obrotowe na koniec kwartału}}{\text{Zobowiązania krótkoterminowe na koniec kwartału}}$$

$$\text{Wskaźnik płynności szybkiej} = \frac{\text{Aktywa obrotowe na koniec kwartału} - \text{zapasy na koniec kwartału}}{\text{Zobowiązania krótkoterminowe na koniec kwartału}}$$

$$\text{Wskaźnik podwyższonej płynności} = \frac{\text{Środki pieniężne i ich ekwiwalenty na koniec kwartału}}{\text{Zobowiązania krótkoterminowe na koniec kwartału}}$$

Powyższe wartości potwierdzają zdolność Grupy Kapitałowej DGA S.A. do wywiązywania się z krótkoterminowych zobowiązań. Wskaźnik podwyższonej płynności potwierdza możliwość spłacenia 50% wszystkich bieżących zobowiązań z uwzględnieniem najbardziej płynnych aktywów, których zdolność do regulacji zobowiązań jest natychmiastowa.

Grupa Kapitałowa DGA S.A. nie stosuje instrumentów finansowych w zakresie ograniczania ryzyka zmiany ceny, ponieważ w zakresie realizacji projektów podpisuje umowy z usługodawcami na z góry ustalonych warunkach. Nie są również stosowane instrumenty finansowe w zakresie ryzyka

kredytowego, gdyż spółka nie posiada zaciągniętych pożyczek i kredytów. W stosunku do należności Grupa Kapitałowa DGA S.A. na bieżąco monitoruje spływ wierzytelności i w razie opóźnień w zapłacie rozpoczyna proces windykacji.

V. INFORMACJE UZUPEŁNIAJĄCE

1. Opis zmian organizacji grupy kapitałowej, w tym w wyniku połączenia jednostek, uzyskania lub utraty kontroli nad jednostkami zależnymi oraz inwestycjami długoterminowymi, a także podziału, restrukturyzacji lub zaniechania działalności oraz wskazanie jednostek podlegających konsolidacji.

Diagram nr 2. Powiązania organizacyjne/kapitałowe na dzień 31.03.2021 r.

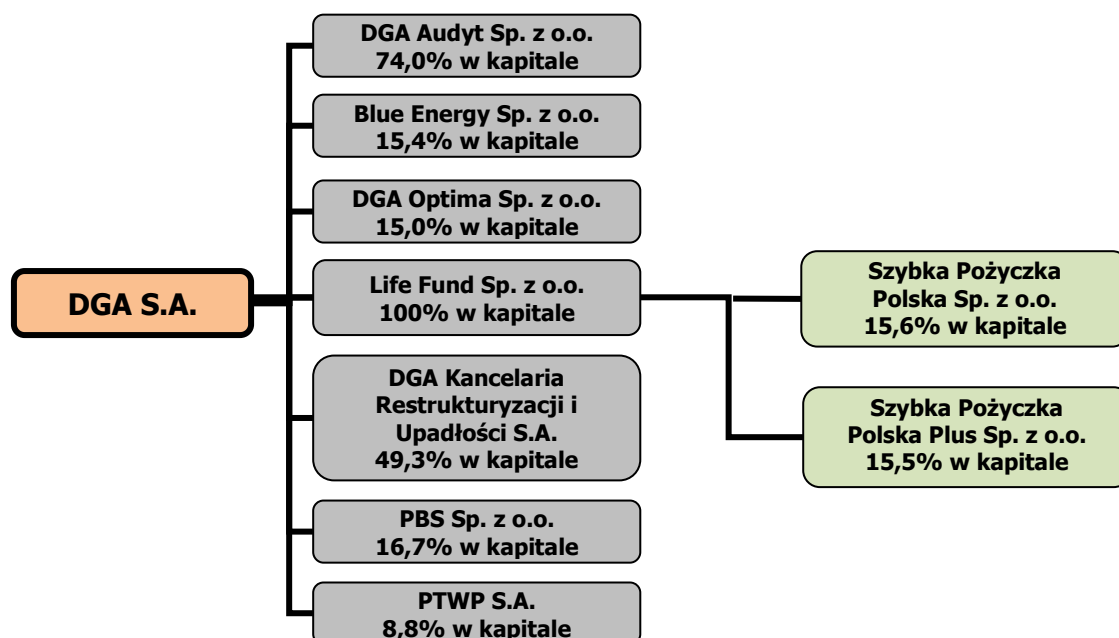
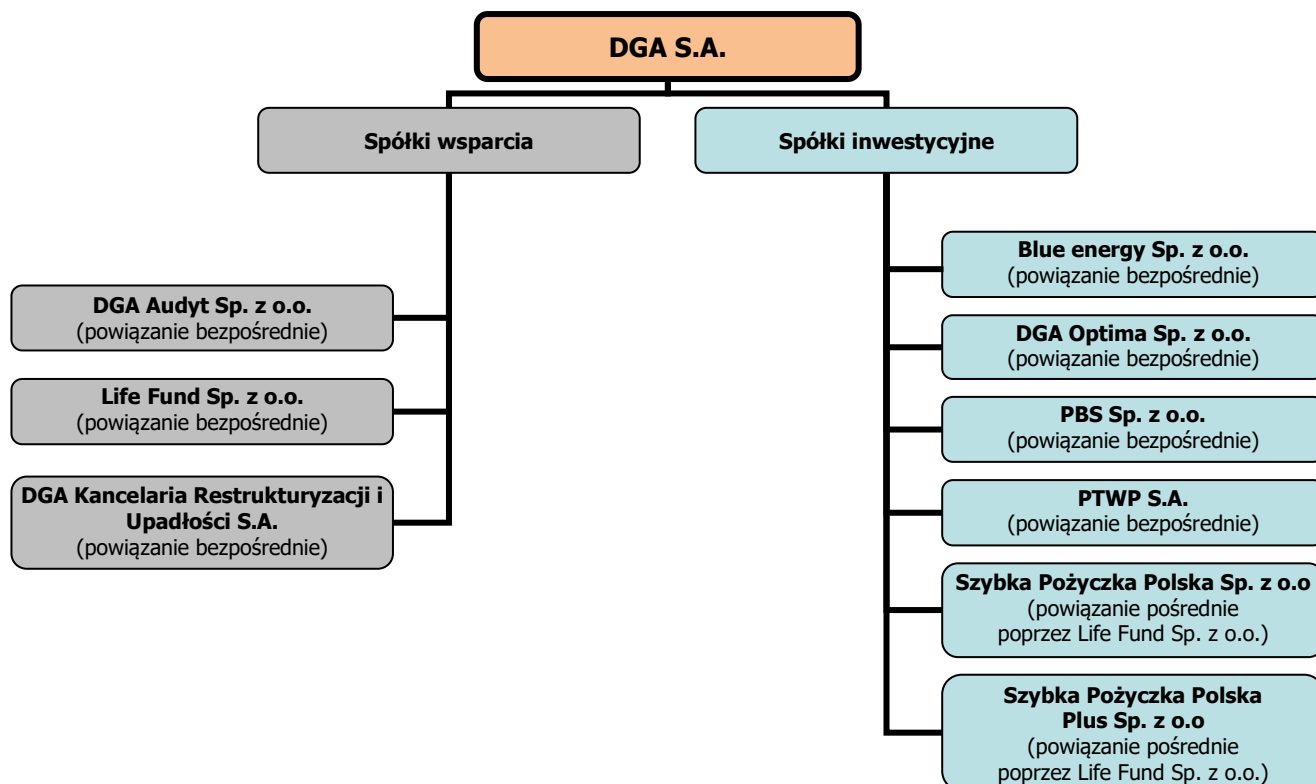


Diagram 3. Podział spółek wg rodzaju (powiązanych bezpośrednio lub pośrednio z DGA S.A.) na 31.03.2021 r.



DGA S.A. określa skład i strukturę Grupy Kapitałowej DGA S.A. na dzień bilansowy wraz z podziałem na spółki „inwestycyjne” i spółki „wsparcia”:

- spółki „inwestycyjne” – to spółki, których udziały/akcje są nabywane w celu dalszej odsprzedaży.
- spółki „wsparcia” są to spółki, których celem jest wspieranie procesów biznesowych i inwestycyjnych dotyczących projektów/spółek z pierwszej kategorii (spółek „inwestycyjnych”). Inwestycje kapitałowe w spółki tej kategorii mają charakter długoterminowy. Spółki „wsparcia” mają za zadanie dostarczać wartości dodanej dla spółek „inwestycyjnych” m.in. poprzez usługi doradztwa w zakresie zarządzania, pozyskiwania finansowania, obsługi księgowej i audytorskiej oraz prawnej.

Tabela nr 10. Jednostki podlegające konsolidacji:

1. Spółki wsparcia	Metoda konsolidacji
Life Fund Sp. z o.o.	metoda pełna
DGA Kancelaria Restrukturyzacji i Upadłości S.A.	metoda pełna
DGA Audyty Sp. z o.o.	metoda praw własności
2. Spółki inwestycyjne	
DGA Optima Sp. z o.o.	nie podlega
Blue Energy Sp. z o.o.	nie podlega
PBS Sp. z o.o.	nie podlega
PTWP S.A.	nie podlega
Szybka Pożyczka Polska Sp. z o.o.	nie podlega
Szybka Pożyczka Polska Plus Sp. z o.o.	nie podlega

Wszystkie powyższe inwestycje sfinansowane zostały kapitałem własnym. DGA S.A. nie wchodzi w skład grupy kapitałowej żadnego innego podmiotu.

2. Cykliczność, sezonowość działalności

W I kwartale 2021 roku nie wystąpiły w działalności spółek Grupy Kapitałowej DGA S.A. istotne czynniki charakteryzujące się sezonowością lub cyklicznością.

3. Informacje dotyczące emisji, wykupu i spłaty nieudziałowych i kapitałowych papierów wartościowych

W I kwartale 2021 roku nie miała miejsca emisja, wykup, bądź spłata nieudziałowych i kapitałowych papierów wartościowych przez Emitenta.

4. Informacje dotyczące wypłaconej (lub zadeklarowanej) dywidendy

W I kwartale 2021 r. nie wypłacano lub deklarowano wypłaty dywidendy.

5. Stanowisko Zarządu odnośnie możliwości zrealizowania wcześniej publikowanych prognoz

Zarząd DGA S.A. nie podawał do publicznej wiadomości prognoz dotyczących wyników finansowych.

6. Wskazanie znaczących akcjonariuszy, zmian w strukturze własności znacznych pakietów akcji

Zgodnie z wiedzą Zarządu Spółki struktura znaczącego akcjonariatu DGA S.A. w dniu publikacji **poprzedniego** raportu okresowego przedstawiała się następująco:

Tabela nr 11. Akcjonariusze dysponujący bezpośrednio co najmniej 5% kapitału zakładowego DGA S.A. oraz co najmniej 5% ogólnej liczby głosów na Walnym Zgromadzeniu DGA S.A. - stan na dzień poprzedniego raportu okresowego

Wyszczególnienie	Liczba głosów na WZ	Liczba Akcji	Udział w kapitale zakładowym	Udział w liczbie głosów na WZ
Andrzej Głowacki	384 807	384 807	34,05%	34,05%
w tym akcje uprzywilejowane:	98 000	98 000	8,67%	8,67%
Anna Szymańska	64 854	64 854	5,74%	5,74%
w tym akcje uprzywilejowanie:	12 000	12 000	1,06%	1,06%
DGA S.A.*	116 965	116 965	10,35%	10,35%
w tym akcje uprzywilejowane	-	-	-	-
Arkadiusz Pychiński	58 100	58 100	5,14%	5,14%

*akcje skupione w ramach „Programu skupu akcji własnych DGA S.A.”

W dniu przekazania niniejszego raportu, zgodnie z wiedzą Spółki, struktura znaczącego akcjonariatu DGA S.A. prezentowała się następująco:

Tabela nr 12. Akcjonariusze dysponujący bezpośrednio co najmniej 5% kapitału zakładowego DGA S.A. oraz co najmniej 5% ogólnej liczby głosów na Walnym Zgromadzeniu DGA S.A. stan na dzień 7.07.2020 r.:

Wyszczególnienie	Liczba głosów na WZ	Liczba Akcji	Udział w kapitale zakładowym	Udział w liczbie głosów na WZ
Andrzej Głowacki	384 807	384 807	34,05%	34,05%
w tym akcje uprzywilejowane:	98 000	98 000	8,67%	8,67%
Anna Szymańska	64 854	64 854	5,74%	5,74%
w tym akcje uprzywilejowanie:	12 000	12 000	1,06%	1,06%
DGA S.A.*	116 965	116 965	10,35%	10,35%
w tym akcje uprzywilejowane	-	-	-	-
Arkadiusz Pychiński	58 100	58 100	5,14%	5,14%
w tym akcje uprzywilejowane	-	-	-	-

*akcje skupione w ramach „Programu skupu akcji własnych DGA S.A.”

7. Stan posiadania akcji DGA S.A. lub uprawnień do nich (opcji) będących w posiadaniu osób zarządzających i nadzorujących

Stan posiadania akcji DGA S.A. przez osoby zarządzające i nadzorujące w dniu publikacji **poprzedniego** raportu okresowego przedstawia poniższa tabela:

Tabela nr 13. Stan posiadania akcji DGA S.A. przez osoby zarządzające i nadzorujące na dzień poprzedniego raportu okresowego:

Imię i nazwisko	Stanowisko	Liczba głosów na WZ	Liczba Akcji	Udział w kapitale zakładowym	Udział w liczbie głosów na WZ
Andrzej Głowacki	Prezes Zarządu	384 807	384 807	34,05%	34,05%
Anna Szymańska	Wiceprezes Zarządu	64 854	64 854	5,74%	5,74%

Stan posiadania akcji DGA S.A. przez osoby zarządzające i nadzorujące na dzień publikacji niniejszego raportu prezentuje poniższa tabela:

Tabela nr 14. Stan posiadania akcji DGA S.A. przez osoby zarządzające i nadzorujące na dzień 07.07.2020 r.:

Imię i nazwisko	Stanowisko	Liczba głosów na WZ	Liczba Akcji	Udział w kapitale zakładowym	Udział w liczbie głosów na WZ
Andrzej Głowacki	Prezes Zarządu	384 807	384 807	34,05%	34,05%
Anna Szymańska	Wiceprezes Zarządu	64 854	64 854	5,74%	5,74%

8. Wskazanie istotnych postępowań toczących się przed sądem, organem właściwym dla postępowania arbitrażowego lub organem administracji publicznej, dotyczących zobowiązań oraz wierzytelności emitenta lub jednostki zależnej

Zarząd DGA S.A. w dniu 11 marca 2019 r. poinformował o wniesieniu skargi kasacyjnej przez SEKA S.A. do Sądu Najwyższego od wyroku Sądu Apelacyjnego w Poznaniu z dnia 20 września 2018 r. w którym Sąd:

- a) zmienił zaskarżony wyrok w ten tylko sposób, że:
 - obniżył zasądzoną na rzecz DGA S.A. kwotę 1.232.580 zł do kwoty 1.220.255,40 zł (obniżenie o kwotę 12.324,60 zł),
 - odsetki za opóźnienie od kwoty 1.043.736,87 zł zasądził na rzecz DGA S.A. od dnia 25 stycznia 2012 r. do dnia zapłaty (w wyroku I instancji odsetki zasądzone były na rzecz DGA S.A. od 17 stycznia 2014 r.),
- b) w pozostałym zakresie oddalił apelację firmy SEKA S.A.
- c) zasądził od SEKA S.A. na rzecz DGA S.A. kwotę 11.250 zł tytułem zwrotu kosztów zastępstwa procesowego w postępowaniu apelacyjnym.

SEKA S.A. określiła wartość przedmiotu zaskarżenia na kwotę 3.049.460,00 zł.

Sąd Najwyższy przyjął skargę do rozpoznania i DGA S.A. oczekuje na wyznaczenie terminu jej rozpoznania.

9. Informacje o zawarciu przez emitenta lub jednostkę zależną jednej lub wielu transakcji z podmiotami powiązanymi na warunkach innych niż rynkowe

Ani Emitent, ani jednostki od niego zależne nie zawarły jakichkolwiek transakcji z podmiotami powiązanymi, które byłyby zawarte na warunkach innych niż rynkowe.

10. Informacje o udzieleniu przez emitenta lub przez jednostkę zależną poręczeń kredytu lub pożyczki lub udzieleniu gwarancji

Emitent i jednostki od niego zależne nie udzieliły w I kwartale 2021 roku poręczeń kredytu, pożyczki oraz nie udzieliły gwarancji.

11. Inne informacje, które zdaniem Emitenta są istotne dla oceny sytuacji kadrowej, majątkowej, finansowej, wyniku finansowego i ich zmian oraz informacje, które są istotne dla oceny możliwości realizacji zobowiązań

W I kwartale 2021 roku poza wymienionymi w komentarzu do informacji finansowych nie wystąpiły inne istotne zdarzenia, które mogłyby w sposób istotny wpłynąć na ocenę i zmiany sytuacji kadrowej, majątkowej, finansowej i wyniku finansowego Grupy Kapitałowej DGA S.A., a także istotne dla oceny możliwości realizacji zobowiązań.

Zatwierdził:**Zarząd DGA S.A.**

Andrzej Głowacki - Prezes Zarządu

.....

Anna Szymańska - Wiceprezes Zarządu

.....

Mirosław Marek - Wiceprezes Zarządu

.....

Poznań, dnia 27.05.2021 roku