

**INFORMACJE UZUPEŁNIAJĄCE I  
KOMENTARZ ZARZĄDU DO INFORMACJI FINANSOWYCH  
ZA I KWARTAŁ 2023 ROKU**

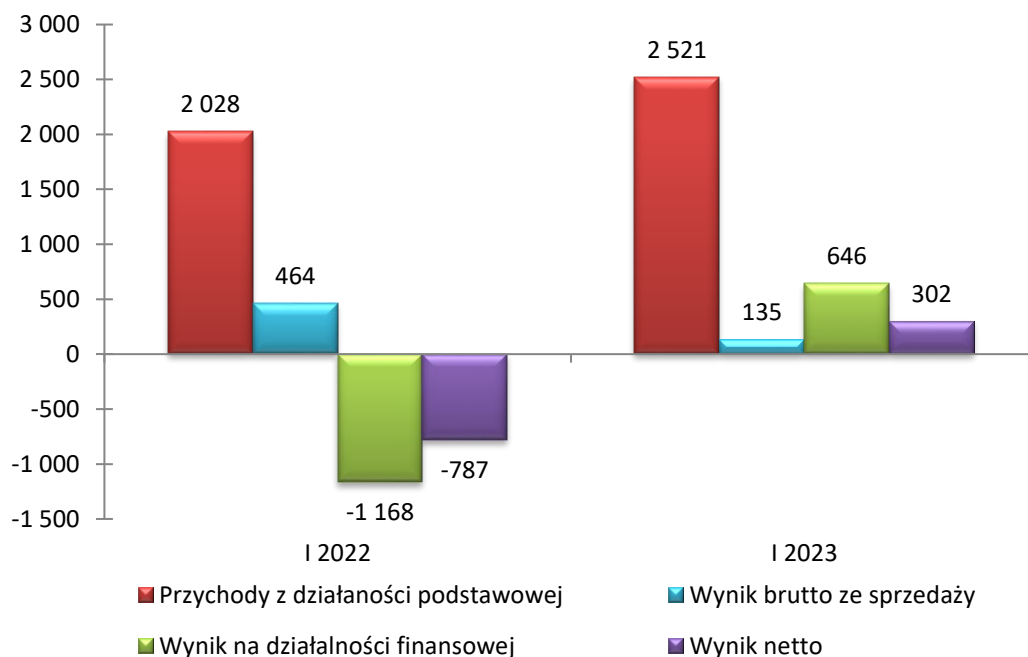
**GRUPA KAPITAŁOWA  
DGA S.A.**

**SPIS TREŚCI****str.**

I.	ISTOTNE CZYNNIKI I ZDARZENIA MAJĄCE WPŁYW NA OSIĄGNIĘTE WYNIKI FINANSOWE.....	3
II.	OPIS ISTOTNYCH DOKONAŃ LUB NIEPOWODZEŃ GRUPY KAPITAŁOWEJ DGA S.A. W I KWARTALE 2023.....	4
III.	WSKAZANIE CZYNNIKÓW, KTÓRE W OCENIE EMITENTA BĘDĄ MIAŁY WPŁYW NA OSIĄGNIĘTE PRZEZ NIEGO WYNIKI W PERSPEKTYWIE, CO NAJMNIEJ KOLEJNEGO KWARTAŁU .....	5
1.	ZDARZENIA, KTÓRE WYSTĄPIŁY PO DNIU, NA KTÓRY SPORZĄDZONO DANE FINANSOWE ZA I KWARTAŁ 2023 R. ORAZ CZYNNIKI MOGĄCE MIEĆ WPŁYW NA WYNIKI W PERSPEKTYWIE KOLEJNEGO KWARTAŁU .....	5
2.	POZOSTAŁE CZYNNIKI ZEWNĘTRZNE I WEWNĘTRZNE MOGĄCE MIEĆ WPŁYW NA WYNIKI FINANSOWE.....	6
3.	PROGRAM INWESTYCYJNY .....	7
IV.	WYNIKI FINANSOWE .....	8
1.	SKONSOLIDOWANE SPRAWOZDANIE Z PEŁNEGO DOCHODU GRUPY KAPITAŁOWEJ DGA S.A. ....	8
1.1.	WYNIKI NA SEGMENTACH BRANŻOWYCH .....	9
2.	SKONSOLIDOWANE SPRAWOZDANIE Z SYTUACJI FINANSOWEJ GRUPY KAPITAŁOWEJ DGA S.A. ....	11
3.	SKONSOLIDOWANE SPRAWOZDANIE Z PRZEPŁYWÓW PIENIĘŻNYCH GRUPY KAPITAŁOWEJ DGA S.A. ....	14
4.	WYBRANE WSKAŹNIKI FINANSOWE .....	14
V.	INFORMACJE UZUPEŁNIAJĄCE .....	16
1.	OPIS ZMIAN ORGANIZACJI GRUPY KAPITAŁOWEJ, W TYM W WYNIKU POŁĄCZENIA JEDNOSTEK, UZYSKANIA LUB UTRATY KONTROLI NAD JEDNOSTKAMI ZALEŻNYMI ORAZ INWESTYCJAMI DŁUGOTERMINOWYMI, A TAKŻE PODZIAŁU, RESTRUKTURYZACJI LUB ZANIECHANIA DZIAŁALNOŚCI ORAZ WSKAZANIE JEDNOSTEK PODLEGAJĄCYCH KONSOLIDACJI. ....	16
2.	CYKLICZNOŚĆ, SEZONOWOŚĆ DZIAŁALNOŚCI.....	18
3.	INFORMACJE DOTYCZĄCE EMISJI, WYKUPU I SPŁATY NIEUDZIAŁOWYCH I KAPITAŁOWYCH PAPIERÓW WARTOŚCIOWYCH .....	18
4.	INFORMACJE DOTYCZĄCE WYPŁACONEJ (LUB ZADEKLAROWANEJ) DYWIDENDY .....	18
5.	STANOWISKO ZARZĄDU ODNOŚNIE MOŻLIWOŚCI ZREALIZOWANIA WCZEŚNIEJ PUBLIKOWANYCH PROGNOZ.....	19
6.	WSKAZANIE ZNACZĄCYCH AKCJONARIUSZY, ZMIAN W STRUKTURZE WŁASNOŚCI ZNACZNYCH PAKIETÓW AKCJI .....	19
7.	STAN POSIADANIA AKCJI DGA S.A. LUB UPRAWNIEŃ DO NICH (OPCJI) BĘDĄCYCH W POSIADANIU OSÓB ZARZĄDZAJĄCYCH I NADZORUJĄCYCH .....	20
8.	WSKAZANIE ISTOTNYCH POSTĘPOWAŃ TOCZĄCYCH SIĘ PRZED SĄDEM, ORGANEM WŁAŚCIWYM DLA POSTĘPOWANIA ARBITRAŻOWEGO LUB ORGANEM ADMINISTRACJI PUBLICZNEJ, DOTYCZĄCYCH ZOBOWIĄZAŃ ORAZ WIERZYTELNOŚCI EMITENTA LUB JEDNOSTKI ZALEŻNEJ .....	20
9.	INFORMACJE O ZAWARCIU PRZEZ EMITENTA LUB JEDNOSTKĘ ZALEŻNĄ JEDNEJ LUB WIELU TRANSAKCJI Z PODMIOTAMI POWIĄZANYMI NA WARUNKACH INNYCH NIŻ RYNKOWE.....	21
10.	INFORMACJE O UDZIELENIU PRZEZ EMITENTA LUB PRZEZ JEDNOSTKĘ ZALEŻNĄ PORĘCZEŃ KREDYTU LUB POŻYCZKI LUB UDZIELENIU GWARANCJI .....	21
11.	INNE INFORMACJE, KTÓRE ZDANIEM EMITENTA SĄ ISTOTNE DLA OCENY SYTUACJI KADROWEJ, MAJĄTKOWEJ, FINANSOWEJ, WYNIKU FINANSOWEGO I ICH ZMIAN ORAZ INFORMACJE, KTÓRE SĄ ISTOTNE DLA OCENY MOŻLIWOŚCI REALIZACJI ZOBOWIĄZAŃ.....	21

**I. ISTOTNE CZYNNIKI I ZDARZENIA MAJĄCE WPŁYW NA OSIĄGNIĘTE WYNIKI FINANSOWE**

I kwartał 2023 r. Grupa Kapitałowa DGA S.A. zakończyła przychodami z działalności podstawowej w wysokości 2.521 tys. zł, zyskiem brutto na sprzedaży (135 tys. zł) i zyskiem netto w wysokości 302 tys. zł.

**Wykres 1. Wyniki finansowe (w tys. zł)**

Poniżej zaprezentowano dwa najważniejsze czynniki jakie miały wpływ na sytuację w I kwartale 2023 r.:

1. Działalność segmentu Projektów europejskich

W I kw. 2023 r. segment Projektów europejskich wygenerował 95,9% przychodów z działalności podstawowej całej Grupy Kapitałowej DGA S.A. Przy przychodach na poziomie 2.418 tys. zł wygenerował zysk brutto ze sprzedaży w wysokości 66 tys. zł.

2. Obszar inwestycyjno-finansowy

Wyniki tego obszaru odzwierciedlone są w sprawozdaniu z całkowitych dochodów na poziomie przychodów i kosztów finansowych (działalności finansowej). W I kw. 2023 r. obszar ten wygenerował zysk na poziomie 646 tys. zł, co wynikało przede wszystkim z wyższej wyceny pakietu akcji spółki PTWP S.A. (+632 tys. zł).

**II. OPIS ISTOTNYCH DOKONAŃ LUB NIEPOWODZEŃ GRUPY KAPITAŁOWEJ DGA S.A. W I KWARTALE 2023****Zdarzenia dotyczące obszaru bieżącej działalności oraz sfery finansów*****1. Informacja na temat wpływu wojny w Ukrainie na sprawozdanie finansowe DGA S.A. i Grupy Kapitałowej DGA S.A.***

Na chwilę obecną nie zaobserwowano wpływu konfliktu zbrojnego na wyniki finansowe Grupy Kapitałowej DGA S.A.

Nie mniej jednak Zarząd DGA S.A. cały czas monitoruje tę sytuację i w przypadku, gdyby okazało się, że rozwój konfliktu wpłynąłby w jakimś obszarze na prowadzoną działalność to opublikuje to w stosownym komunikacie giełdowym.

***2. Przygotowywanie i pozyskiwanie nowych projektów, w tym w ramach konkursów z okresu programowania unijnego 2014-2020, a także realizacja projektów pozyskanych w okresach wcześniejszych***

W I kwartale 2023 r. spółka dominująca DGA S.A. realizowała dotychczas pozyskane projekty, w tym współfinansowane z perspektywy unijnej przewidzianej na lata 2014-2020, a także przygotowywała się do składania wniosków w ramach konkursów w nowej perspektywie unijnej przewidzianej na lata 2021-2027.

**Zdarzenia korporacyjne*****1. Powołanie Prokurenta***

20 stycznia 2023 r. Zarząd DGA S.A. powołał drugiego Prokurenta w Spółce – Panią Joannę Juszcyszyn-Klimek.

Pani Joanna Juszcyszyn-Klimek jest absolwentką Wydziału Nauk Społecznych Uniwersytetu im. Adama Mickiewicza w Poznaniu (Politolog, specjalizacja: Stosunki Międzynarodowe), posiada także dyplom Wyższej Szkoły Bankowej (studia podyplomowe: Zarządzanie i finanse). Z firmą DGA S.A jest związana od 2003 roku. Od 2014 roku pełni funkcję Dyrektora Departamentu Zarządzania Projektami. Specjalizuje się w pozyskiwaniu, realizacji i nadzorowaniu projektów współfinansowanych ze środków Unii Europejskiej, ze szczególnym uwzględnieniem projektów innowacyjnych i pilotażowych oraz projektów wspierających młodą przedsiębiorczość. Od 7 lat jest także Wiceprezesem Fundacji Wspieramy Wielkich Jutra (której fundatorem jest DGA S.A.).

**III. WSKAZANIE CZYNNIKÓW, KTÓRE W OCENIE EMITENTA BĘDĄ MIAŁY WPŁYW NA OSIĄGNIĘTE PRZEZ NIEGO WYNIKI W PERSPEKTYWIE, CO NAJMNIEJ KOLEJNEGO KWARTAŁU****1. Zdarzenia, które wystąpiły po dniu, na który sporządzono dane finansowe za I kwartał 2023 r. oraz czynniki mogące mieć wpływ na wyniki w perspektywie kolejnego kwartału****a) Plan połączenia DGA S.A. z Life Fund Sp. z o.o.**

30 maja 2023 r. Zarządy spółek DGA S.A. oraz Life Fund Sp. z o.o. uzgodniły Plan połączenia, zgodnie z którym DGA S.A. będzie Spółką przejmującą, a Life Fund Sp. z o.o. będzie Spółką Przejmowaną.

Połączenie nastąpi zgodnie z art. 492 § 1 pkt 1) k.s.h. tj. poprzez przeniesienie całego majątku Spółki Przejmowanej na Spółkę Przejmującą.

Z uwagi na fakt, że jedynym wspólnikiem Spółki Przejmowanej uprawnionym do wszystkich 20.280 (słownie: dwadzieścia tysięcy dwieście osiemdziesiąt) udziałów o łącznej wartości nominalnej 2.028.000 zł (słownie: dwa miliony dwadzieścia osiem tysięcy złotych), reprezentujących 100 proc. kapitału zakładowego Spółki Przejmowanej jest Spółka Przejmująca połączenie zostanie dokonane w sposób uproszczony, zgodnie z art. 516 § 6 k.s.h. w zw. z art. 516 § 1 k.s.h., tj. bez podwyższenia kapitału zakładowego Spółki Przejmującej – a w konsekwencji – bez wymiany udziałów w kapitale zakładowym Spółki Przejmowanej na akcje w kapitale zakładowym Spółki Przejmującej.

Celem połączenia spółki Life Fund Sp. z o.o. ze spółką DGA S.A. jest uproszczenie struktury Grupy Kapitałowej DGA S.A. – do której należą spółki podlegające łączeniu, efektywniejsze wykorzystanie majątku łączących się Spółek, uzyskanie efektów synergii, w tym obniżenie kosztów działalności oraz lepsza alokacja środków pieniężnych. Połączenie winno wpłynąć na wzrost wartości połączonych spółek przy jednoczesnym zwiększeniu przejrzystości procesu zarządzania.

**b) Powołanie Członka Rady Nadzorczej**

27 kwietnia 2023 r. Rada Nadzorcza DGA S.A. powołała zgodnie z § 15 ust. 5 Statutu DGA S.A., w drodze kooptacji, nowego członka Rady Nadzorczej DGA S.A. – Panią Karinę Plejer.

Pani Karina Plejer posiada wykształcenie wyższe. Jest absolwentką Wydziału Prawa i Administracji Uniwersytetu im. Adama Mickiewicza w Poznaniu na kierunku Zarządzanie i Marketing. Ukończyła również na tej uczelni studia podyplomowe w zakresie public relations.

Od ponad 20 lat współpracuje z przedsiębiorcami wspierając ich w rozwoju na rynku krajowym i zagranicznym.

Współtworzy i realizuje strategię działania Wielkopolskiego Klubu Kapitału, który od ponad 30 lat aktywnie działa na rzecz rozwoju wielkopolskich przedsiębiorców.

**c) Publikacja sprawozdań finansowych**

27 kwietnia 2023 r. opublikowane zostało jednostkowe sprawozdanie finansowe DGA S.A., jak i skonsolidowane sprawozdanie Grupy Kapitałowej DGA S.A. za 2022 r.

**d) Zwołanie Zwyczajnego Walnego Zgromadzenia Akcjonariuszy**

Zarząd DGA S.A. zwołał na dzień 30 czerwca 2023 r. Zwyczajne Walne Zgromadzenie Akcjonariuszy. Wszystkie dokumenty związane z ZWZ dostępne są na stronie internetowej pod adresem: <https://www.dga.pl/relacje-inwestorskie/walne-zgromadzenie>

**2. Pozostałe czynniki zewnętrzne i wewnętrzne mogące mieć wpływ na wyniki finansowe**

Ze wstępnych szacunków Głównego Urzędu Statystycznego wynika, że PKB Polski w 2022 r. wzrósł o 4,9% w stosunku do 2021 r.

Na 2023 r. prognozy dla Polski przedstawiane przez różne instytucje finansowe zakładają wzrost PKB w przedziale 0,6-0,7%. Niemniej jednak na PKB bardzo mocny wpływ będzie miała dalsza sytuacja w Ukrainie, a także kwestia uruchomienia lub wstrzymywania środków unijnych przewidzianych w ramach perspektywy finansowej na lata 2021-2027 oraz środków z Krajowego Planu Odbudowy. Niepokojące w dalszym ciągu są dane o inflacji, która średniorocznie w 2022 r. wyniosła 14,4%. W marcu 2023 r. inflacja wyniosła aż 16,2% (wg szybkiego szacunku GUS) i zgodnie z prognozami powinna zacząć spadać w kolejnych miesiącach. Bardzo wysoka inflacja powoduje, że Rada Polityki Pieniężnej utrzymuje stosunkowo wysokie stopy procentowe. Stopa referencyjna na dzień publikacji niniejszego sprawozdania wynosi 6,75%.

W przypadku stopy bezrobocia nie spełniły się najczarniejsze scenariusze zakładane na początku epidemii, które zakładały wzrost bezrobocia do poziomu 10% na koniec 2020 r. Wg szacunków na koniec lutego 2023 r. stopa bezrobocia wynosiła 5,5% i utrzymuje się na stabilnym poziomie. Wg metodologii liczenia bezrobocia przez UE wyniosło one w Polsce 2,8% przy średniej UE na poziomie 6%. Niemniej jednak w 2023 r. rynek pracy stanie przed wyzwaniem związanym ze znacznym spowolnieniem gospodarczym.

Największym problemem w przyszłości może być rosnący dynamicznie dług publiczny Polski, a także coraz wyższe koszty obsługi tego długu w związku z wysokimi stopami procentowymi. Epidemia koronawirusa spowodowała bardzo duży wzrost zadłużenia w związku z uchwaleniem ustaw mających na celu ograniczenie negatywnych skutków epidemii koronawirusa, a zapowiadane przez rząd dalsze programy socjalne w roku wyborczym będą stymulować dalszy wzrost zadłużenia publicznego.

W aspekcie działalności Grupy Kapitałowej DGA S.A. głównymi czynnikami, które mogą mieć wpływ na przyszłe wyniki finansowe są:

- opóźnienia w uruchomieniu środków unijnych z nowej perspektywy finansowej 2021-2027 i z funduszu Krajowego Planu Odbudowy

Z nowej perspektywy finansowej 2021-2027 Polska otrzymać ma około 76 mld EUR.

Z pierwotnych informacji przedstawianych przez Ministerstwo Funduszy i Polityki Regionalnej wynikało, że pierwsze konkursy w ramach nowej perspektywy finansowej na lata 2021-2027 miały zostać ogłoszone pod koniec 2021 r. Jednak to nie nastąpiło. Dopiero 25 stycznia 2022 r. odbyło się spotkanie inauguracyjne formalne negocjacje Umowy Partnerstwa na lata 2021-2027 z Komisją Europejską, a w 2023 r. ruszyły pierwsze konkursy na projekty współfinansowane ze środków unijnych z nowego okresu programowania.

- restrukturyzacje przedsiębiorstw

Drugi z czynników to przewidywany wzrost upadłości, jak i otwieranych postępowań restrukturyzacyjnych związany z faktem, że bardzo mocno wzrosły koszty prowadzenia działalności (wysoka inflacja i stopy procentowe), co przy spodziewanym spowolnieniu gospodarczym będzie bardzo dużym wyzwaniem dla wielu firm, aby utrzymać rentowność prowadzonego biznesu. W obliczu tego faktu DGA S.A. wraz z DGA Kancelaria S.A. mają szansę na pozyskanie kolejnych projektów restrukturyzacyjnych i/lub upadłościowych.

### **3. Program inwestycyjny**

Grupa Kapitałowa DGA S.A. nie realizowała w I kw. 2023 r. istotnych inwestycji.

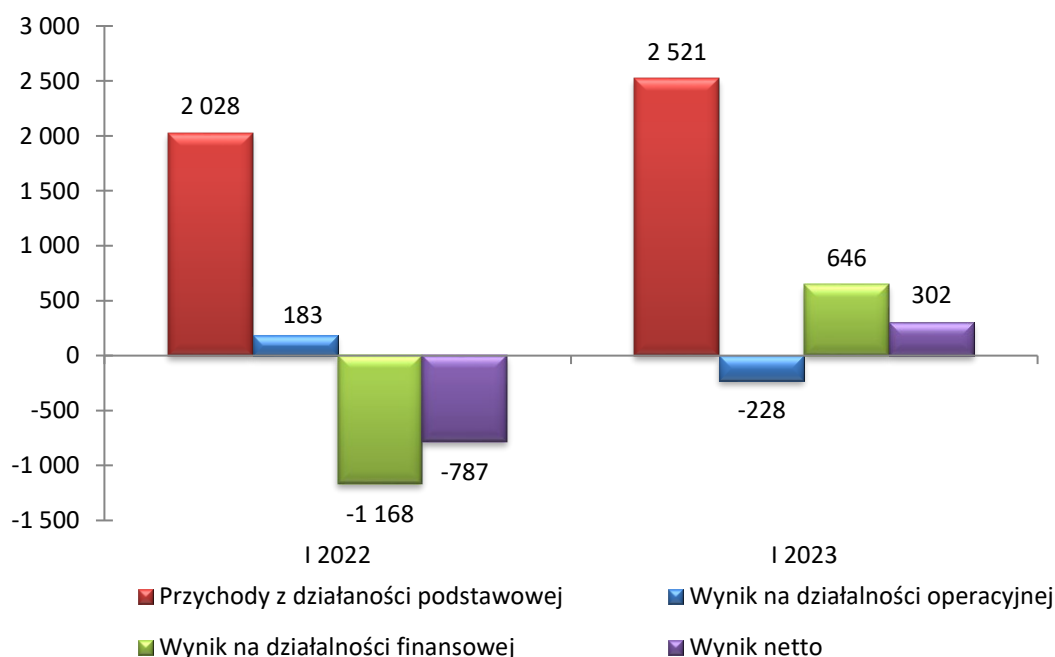
## IV. WYNIKI FINANSOWE

## 1. Skonsolidowane sprawozdanie z pełnego dochodu Grupy Kapitałowej DGA S.A.

Tabela nr 1. Skonsolidowane sprawozdanie z pełnego dochodu (w tys. zł)

Wyszczególnienie	I kwartał 2023	I kwartał 2022	zmiana 2023 do 2022
Przychody netto z działalności podstawowej	2 521	2 028	493
Koszt działalności podstawowej	2 386	1 564	822
<b>Zysk/Strata brutto ze sprzedaży</b>	<b>135</b>	<b>464</b>	<b>-329</b>
Koszty sprzedaży	8	14	-6
Koszty ogólnego zarządu	369	332	37
<b>Zysk / Strata ze sprzedaży</b>	<b>-242</b>	<b>118</b>	<b>-360</b>
Pozostałe przychody operacyjne	1	42	-41
Pozostałe koszty operacyjne	0	3	-3
Udział w zyskach/stratach jednostek objętych konsolidacją metodą praw własności	13	26	-13
<b>Zysk/Strata z działalności operacyjnej</b>	<b>-228</b>	<b>183</b>	<b>-411</b>
Przychody finansowe	646	28	618
Koszty finansowe	0	1 196	-1 196
<b>Zysk/Strata przed opodatkowaniem</b>	<b>418</b>	<b>-985</b>	<b>1 403</b>
Podatek dochodowy	116	-198	314
<b>Zysk/strata netto</b>	<b>302</b>	<b>-787</b>	<b>1 089</b>

Wykres 2. Wyniki finansowe na poszczególnych poziomach sprawozdawczych (w tys. zł)





W I kwartale 2023 roku przychody z działalności podstawowej Grupy Kapitałowej DGA S.A. wyniosły 2.521 tys. zł (+24,3% w stosunku do I kw. 2022 r.) , co przełożyło się na wygenerowanie zysku brutto na sprzedaży w wysokości 135 tys. zł.

Koszty sprzedaży i zarządu pozostały na podobnym poziomie, co w I kwartale 2022 r.

Na poziomie pozostałych przychodów i kosztów operacyjnych nie zanotowano istotnych zdarzeń, które miałyby znaczący wpływ na wynik finansowy.

Przychody finansowe w I kwartale 2023 r. wyniosły 646 tys. zł i związane były przede wszystkim z wyższą wyceną akcji spółki PTWP S.A. (+632 tys. zł).

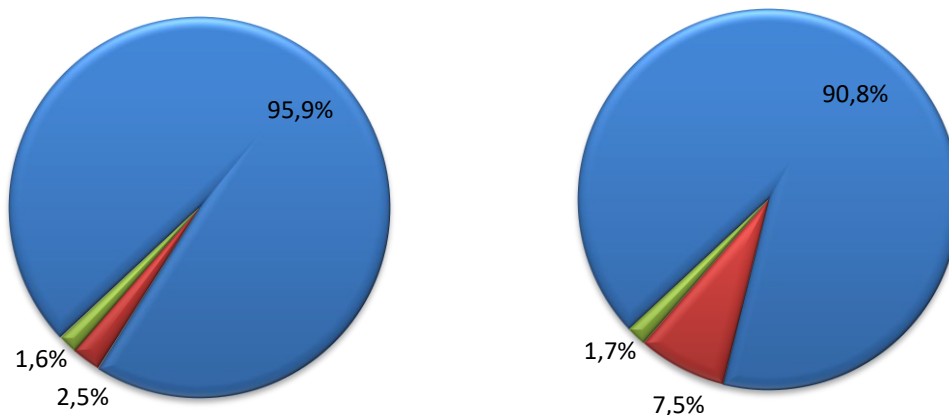
Po uwzględnieniu wszystkich czynników wpływających na wynik finansowy, Grupa Kapitałowa DGA S.A. wykazała w I kwartale 2023 roku zysk netto w wysokości 302 tys. zł (w I kw. 2022 r. wykazano stratę netto w wysokości 787 tys. zł).

### 1.1. Wyniki na segmentach branżowych

Tabela nr 2. Wyniki na segmentach branżowych (w tys. zł)

Wyszczególnienie	Przychody *)			Wynik na segmencie *)		
	I kwartał	I kwartał	zmiana	I kwartał	I kwartał	zmiana
	2023	2022	2023 do 2022	2023	2022	2023 do 2022
Projekty europejskie, pozostałe doradztwo w zakresie projektów unijnych i akceleracyjnych	2 418	1 843	575	66	325	-259
Doradztwo restrukturyzacyjne, konsulting zarządczy i finansowy	63	152	-89	45	126	-81
Przychody nie przypisane segmentom	41	34	7	24	13	11
<b>Wartość ogółem przed eliminacjami konsolidacyjnymi</b>	<b>2 522</b>	<b>2 029</b>	<b>493</b>	<b>135</b>	<b>464</b>	<b>-329</b>
Eliminacje konsolidacyjne	-1	-1	0	0	0	0
<b>Wartość ogółem</b>	<b>2 521</b>	<b>2 028</b>	<b>493</b>	<b>135</b>	<b>464</b>	<b>-329</b>

\*) wiersze prezentujące przychody i wyniki segmentów nie zawierają wyłączeń konsolidacyjnych

**Wykres 3. Udział segmentów w przychodach Grupy Kapitałowej DGA S.A.****I kwartał 2023****I kwartał 2022**

- Projekty Europejskie, pozostałe doradztwo w zakresie projektów unijnych i akceleracyjnych
- Doradztwo restrukturyzacyjne, konsulting zarządczy i finansowy
- Przychody nie przypisane segmentom

Segment Projektów Europejskich zrealizował najwyższe przychody w Grupie Kapitałowej DGA S.A. (95,9% udział). Przy przychodach na poziomie 2.418 tys. zł wygenerował zysk brutto na sprzedaży w wysokości 66 tys. zł.

Segment Doradztwa restrukturyzacyjnego, konsultingu zarządczego i finansowego zrealizował 63 tys. zł przychodów, co przełożyło się na 45 tys. zł zysku brutto na sprzedaży. Wyniki segmentu są ściśle powiązane z ilością spraw powierzonych przez sądy dla spółki zależnej DGA Kancelaria S.A., która pełnić może funkcję nadzorcy/zarządcy sądowego w postępowaniach restrukturyzacyjnych lub syndyka w postępowaniach upadłościowych.

W pozycji „Przychody nie przypisane segmentom” wykazywane są przychody związane m.in. z refakturowaniem innych jednostek za podnajmowaną powierzchnię biurową, koszty eksploatacyjne, administracyjne i informatyczne.

**2. Skonsolidowane sprawozdanie z sytuacji finansowej Grupy Kapitałowej DGA S.A.****Sytuacja majątkowa****Tabela nr 3. Aktywa oraz ich struktura wg stanów na koniec okresów (w tys.)**

Wyszczególnienie	31-03-2023	31-12-2022	31-03-2022	% zmiany do 31-12- 2022	% struktura 31-03-2023
<b>Aktywa trwałe</b>	<b>3 618</b>	<b>3 617</b>	<b>4 062</b>	<b>0,0%</b>	<b>9,8%</b>
Wartości niematerialne	0	0	0	-	0,0%
Rzeczowe aktywa trwałe	1 733	1 754	1 788	-1,2%	4,7%
Inwestycje w jednostkach stowarzyszonych i współzależnych rozliczane metodą praw własności	892	878	881	1,6%	2,4%
Udzielone pożyczki	669	670	730	-0,1%	1,8%
Aktywa z tytułu podatku odroczonego	324	315	663	2,9%	0,9%
<b>Aktywa obrotowe</b>	<b>33 192</b>	<b>29 999</b>	<b>27 447</b>	<b>10,6%</b>	<b>90,2%</b>
Udzielone pożyczki	493	648	863	-23,9%	1,3%
Należności z tytułu dostaw i usług	588	407	1 004	44,5%	1,6%
Pozostałe należności	17 563	15 715	12 438	11,8%	47,7%
Należności z tytułu podatku dochodowego	304	304	0	0,0%	0,8%
Aktywa finansowe przeznaczone do obrotu	6 584	5 952	6 539	10,6%	17,9%
Środki pieniężne i ich ekwiwalenty	7 660	6 973	6 603	9,9%	20,8%
<b>AKTYWA OGÓŁEM</b>	<b>36 810</b>	<b>33 616</b>	<b>31 509</b>	<b>9,5%</b>	<b>100,0%</b>

W porównaniu do stanu z końca grudnia 2022 roku nastąpił wzrost sumy bilansowej o 9,5%.

Wartość aktywów trwałych pozostała na podobnym poziomie jak na koniec 2022 r.

Zmiana poziomu aktywów obrotowych w odniesieniu do końca grudnia 2022 roku wynikała głównie z:

- wzrostu poziomu pozostałych należności związanych z realizowanymi projektami współfinansowanymi ze środków unijnych o kwotę 1.848 tys. zł,
- zwiększeniu stanu środków pieniężnych o 687 tys. zł,
- zwiększeniu wartości aktywów finansowych przeznaczonych do obrotu o kwotę 632 tys. zł spowodowane wyższą wyceną pakietu akcji PTWP S.A.

**Tabela nr 4. Wskaźniki efektywności wykorzystania majątku**

Wyszczególnienie	I kwartał 2023	I kwartał 2022
Wskaźnik globalnego obrotu aktywami	0,29	0,25
Wskaźnik rotacji aktywów trwałych	2,79	2,10
Wskaźnik rotacji aktywów obrotowych	0,32	0,29

$$\text{Wskaźnik globalnego obrotu aktywami} = \frac{\text{Przychody z działalności podstawowej w kwartale}}{(\text{Aktywa ogółem na początek kwartału} + \text{Aktywa ogółem na koniec kwartału}) / 2} \text{ dla danych kwartalnych}$$

$$\text{Wskaźnik rotacji aktywów trwałych} = \frac{\text{Przychody z działalności podstawowej w kwartale}}{(\text{Aktywa trwale na początek kwartału} + \text{Aktywa trwale na koniec kwartału}) / 2 / 4 \text{ dla danych kwartalnych}}$$

$$\text{Wskaźnik rotacji aktywów obrotowych} = \frac{\text{Przychody z działalności podstawowej w kwartale}}{(\text{Aktywa obrotowe na początek kwartału} + \text{Aktywa obrotowe na koniec kwartału}) / 2 / 4 \text{ dla danych kwartalnych}}$$

### Źródła finansowania

Tabela nr 5. Źródła finansowania aktywów oraz ich struktura wg stanów na koniec okresów (w tys.)

Wyszczególnienie	31-03-2023	31-12-2022	31-03-2022	% zmiany do 31-12-2022	% struktura 31-03-2023
<b>Kapitał własny</b>	<b>17 671</b>	<b>17 370</b>	<b>17 017</b>	<b>1,7%</b>	<b>48,0%</b>
<b>Kapitał własny przypadający na akcjonariuszy podmiotu dominującego</b>	<b>17 572</b>	<b>17 283</b>	<b>16 914</b>	<b>1,7%</b>	<b>47,7%</b>
Kapitał akcyjny	9 042	9 042	9 042	0,0%	24,6%
Kapitały pozostałe	8 056	8 056	5 207	0,0%	21,9%
Akcje własne	-779	-779	-779	0,0%	-2,1%
Zyski/straty zatrzymane	1 253	965	3 444	29,8%	3,4%
<b>Udziały niesprawujące kontroli</b>	<b>99</b>	<b>86</b>	<b>103</b>	<b>15,1%</b>	<b>0,3%</b>
<b>Zobowiązania długoterminowe</b>	<b>1 219</b>	<b>1 098</b>	<b>1 010</b>	<b>11,0%</b>	<b>3,3%</b>
Zobowiązania z tytułu świadczeń pracowniczych	44	44	42	0,0%	0,1%
Rezerwa na podatek odroczony	1 146	1 024	968	11,9%	3,1%
Zobowiązania z tytułu leasingu	29	30	0	-3,3%	0,1%
<b>Zobowiązania krótkoterminowe</b>	<b>17 920</b>	<b>15 148</b>	<b>11 363</b>	<b>18,3%</b>	<b>48,7%</b>
Zobowiązania z tytułu świadczeń pracowniczych	303	67	320	352,2%	0,8%
Rezerwy	4	72	229	-94,4%	0,0%
Zobowiązania z tytułu dostaw i usług	129	314	271	-58,9%	0,4%
Zobowiązania z tytułu otrzymanych zaliczek na realizowane projekty finansowane ze środków unijnych	17 362	14 165	10 156	22,6%	47,2%
Pozostałe zobowiązania	119	527	353	-77,4%	0,3%
Zobowiązania z tytułu leasingu	3	3	34	0,0%	0,0%
<b>PASYWA OGÓŁEM</b>	<b>36 810</b>	<b>33 616</b>	<b>29 390</b>	<b>9,5%</b>	<b>100,0%</b>

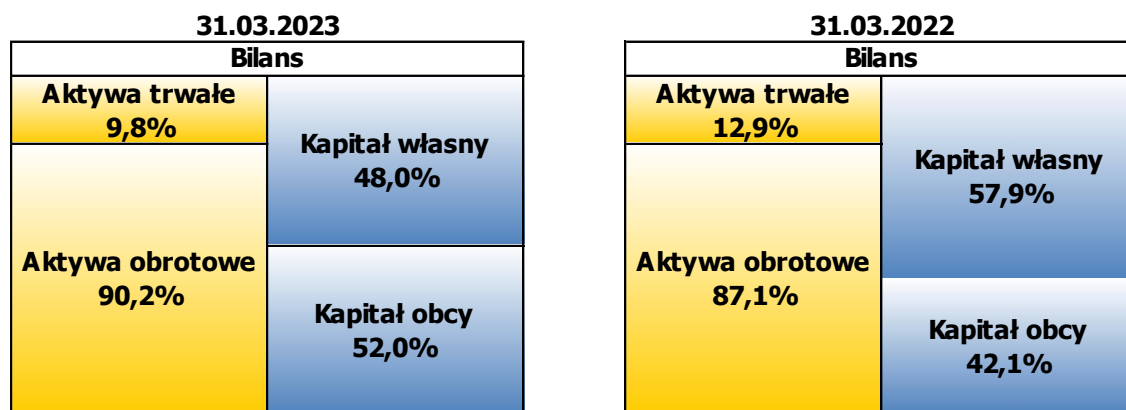
Na zmianę wartości kapitału własnego wpływ miał wygenerowany zysk netto w I kwartale 2023 r.

Zobowiązania długoterminowe wzrosły w wyniku wyższej rezerwy na podatek odroczony, co związane jest ze wzrostem pakietu akcji spółki PTWP S.A.

Zmiana stanu zobowiązań krótkoterminowych wynika głównie z:

- zwiększenia zobowiązań z tytułu otrzymanych zaliczek na realizowane projekty współfinansowane ze środków unijnych o kwotę 3.197 tys. zł,
- niższego poziomu rezerw o 408 tys. zł,
- zwiększeniem zobowiązań z tytułu świadczeń pracowniczych o 236 tys. zł,
- niższego poziomu zobowiązań z tytułu dostaw i usług o 185 tys. zł.

#### Diagram nr 1. Struktura bilansu



Struktura bilansu przedstawia się korzystnie. Kapitał własny w całości finansuje aktywa trwałe, co jest zgodne ze „złotą zasadą bilansową”. Spełniona jest również „złota zasada finansowa” mówiąca, że krótkoterminowy kapitał nie powinien finansować długoterminowego majątku. Z układu bilansu wynika, że Grupa Kapitałowa DGA S.A. posiada stabilne i pewne źródło finansowania.

#### Tabela nr 6. Wskaźniki finansowania majątku

Wyszczególnienie	I kwartał 2023	I kwartał 2022
Wskaźnik pokrycia aktywów kapitałem własnym	0,48	0,54
Wskaźnik pokrycia aktywów trwałych kapitałem własnym	4,88	4,19
Wskaźnik pokrycia aktywów trwałych kapitałem stałym	5,22	4,44
Wskaźnik pokrycia aktywów obrotowych zobowiązaniami krótkoterminowymi	0,54	0,41

Wskaźnik pokrycia aktywów kapitałem własnym =  $\frac{\text{kapitał własny na koniec kwartału}}{\text{aktywa ogółem na koniec kwartału}}$

Wskaźnik pokrycia aktywów trwałych kapitałem własnym =  $\frac{\text{kapitał własny na koniec kwartału}}{\text{aktywa trwałe na koniec kwartału}}$

Wskaźnik pokrycia aktywów trwałych kapitałem stałym =  $\frac{\text{kapitał własny na koniec kwartału} + \text{zobowiązania i rezerwy długoterminowe na koniec kwartału}}{\text{aktywa trwałe na koniec kwartału}}$

Wskaźnik pokrycia aktywów obrotowych zobowiązaniami krótkoterminowymi =  $\frac{\text{zobowiązania krótkoterminowe na koniec kwartału}}{\text{aktywa obrotowe na koniec kwartału}}$

**3. Skonsolidowane sprawozdanie z przepływów pieniężnych Grupy Kapitałowej DGA S.A.****Tabela nr 7. Przepływy środków pieniężnych (w tys.)**

<b>Wyszczególnienie</b>	<b>I kwartał 2023</b>	<b>I kwartał 2022</b>	<b>zmiana 2023 do 2022</b>
Przepływy pieniężne netto z działalności operacyjnej	25	-2 488	2 513
Przepływy pieniężne netto z działalności inwestycyjnej	663	589	74
Przepływy pieniężne netto z działalności finansowej	-1	-2	1
<b>Razem przepływy netto</b>	<b>687</b>	<b>-1 901</b>	<b>2 588</b>
<b>Środki pieniężne na koniec okresu</b>	<b>7 660</b>	<b>6 603</b>	<b>1 057</b>

Na przepływy z działalności operacyjnej w I kwartale 2023 roku miały wpływ przede wszystkim następujące czynniki:

- wykazany zysk netto,
- zwiększenie poziomu zobowiązań (+2.845 tys. zł),
- zwiększenie poziomu należności (-2.534 tys. zł),
- aktualizacja wartości inwestycji (-632 tys. zł).

Na stan przepływów z działalności inwestycyjnej miały wpływ głównie następujące czynniki:

- zapłata za sprzedane udziały w PBS Sp. z o.o. (+500 tys. zł),
- spłata pożyczek (+163 tys. zł).

Na poziomie działalności finansowej nie odnotowano istotnych przepływów.

**4. Wybrane wskaźniki finansowe****Tabela nr 8. Wskaźniki finansowe charakteryzujące działalność gospodarczą Grupy Kapitałowej DGA S.A.**

<b>Wyszczególnienie</b>	<b>I kwartał 2023</b>	<b>I kwartał 2022</b>
Rentowność sprzedaży brutto (%)	5,4%	22,9%
Rentowność sprzedaży netto (%)	12,0%	-38,8%
Rentowność majątku ROA (%)	3,4%	-9,8%
Rentowność kapitału własnego ROE (%)	6,9%	-18,1%
Stopa ogólnego zadłużenia (%)	52,0%	42,1%
Trwałość struktury finansowania (%)	51,3%	61,3%

$$\text{Rentowność sprzedaży brutto} = \frac{\text{Zysk (strata) brutto ze sprzedaży w kwartale}}{\text{Przychody z działalności podstawowej w kwartale}}$$

$$\text{Rentowność sprzedaży netto} = \frac{\text{Zysk (strata) netto w kwartale}}{\text{Przychody z działalności podstawowej w kwartale}}$$

$$\text{Rentowność majątku ROA} = \frac{\text{Zysk (strata) netto w kwartale}}{(\text{Aktywa ogółem na początek kwartału} + \text{Aktywa ogółem na koniec kwartału}) / 2} \cdot 4 \text{ dla danych kwartalnych}$$

$$\text{Rentowność kapitału własnego} = \frac{\text{Zysk (strata) netto w kwartale}}{\text{(Kapitał własny na początek kwartału + Kapitał własny na koniec kwartału) / 2 / 4 dla danych kwartalnych}}$$

$$\text{Stopa ogólnego zadłużenia} = \frac{\text{Zobowiązania ogółem na koniec kwartału}}{\text{Pasywa ogółem na koniec kwartału}}$$

$$\text{Trwałość struktury finansowania} = \frac{\text{Kapitał własny na koniec kwartału + zobowiązania i rezerwy długoterminowe na koniec kwartału}}{\text{Pasywa ogółem na koniec kwartału}}$$

W I kwartale 2023 zasoby finansowe były wykorzystywane zgodnie z planem, przeznaczeniem i bieżącymi potrzebami. W aspekcie płynności finansowej działania w zakresie zarządzania zasobami finansowymi skoncentrowane były na zabezpieczeniu płynności na realizowanych projektach.

#### Tabela nr 9. Wskaźniki płynności

Wyszczególnienie	I kwartał 2023	I kwartał 2022
Wskaźnik bieżącej płynności	1,85	2,42
Wskaźnik płynności szybkiej	1,85	2,42
Wskaźnik podwyższonej płynności	0,43	0,58

$$\text{Wskaźnik bieżącej płynności} = \frac{\text{Aktywa obrotowe na koniec kwartału}}{\text{Zobowiązania krótkoterminowe na koniec kwartału}}$$

$$\text{Wskaźnik płynności szybkiej} = \frac{\text{Aktywa obrotowe na koniec kwartału} - \text{zapasy na koniec kwartału}}{\text{Zobowiązania krótkoterminowe na koniec kwartału}}$$

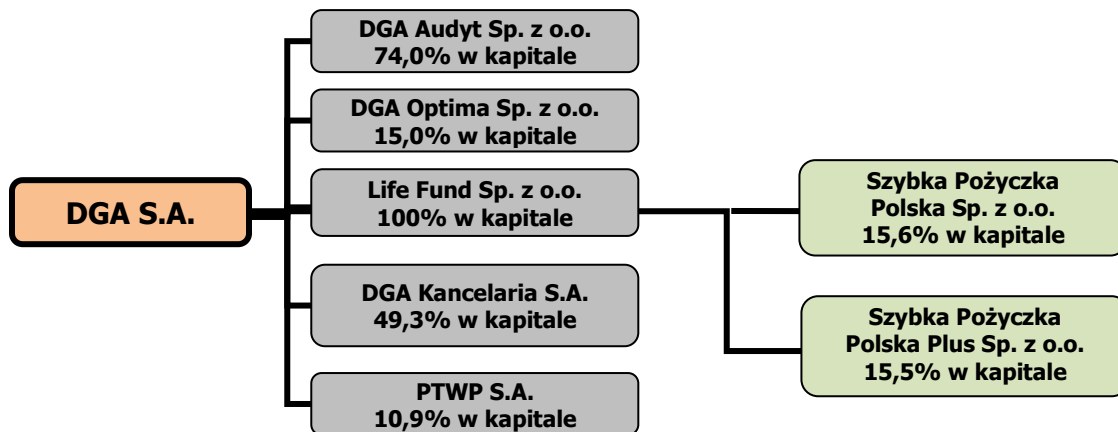
$$\text{Wskaźnik podwyższonej płynności} = \frac{\text{Środki pieniężne i ich ekwiwalenty na koniec kwartału}}{\text{Zobowiązania krótkoterminowe na koniec kwartału}}$$

Powyższe wartości potwierdzają zdolność Grupy Kapitałowej DGA S.A. do wywiązywania się z krótkoterminowych zobowiązań. Wskaźnik podwyższonej płynności potwierdza możliwość spłacenia 43% wszystkich bieżących zobowiązań z uwzględnieniem najbardziej płynnych aktywów, których zdolność do regulacji zobowiązań jest natychmiastowa.

Grupa Kapitałowa DGA S.A. nie stosuje instrumentów finansowych w zakresie ograniczania ryzyka zmiany ceny, ponieważ w zakresie realizacji projektów podpisuje umowy z usługodawcami na z góry ustalonych warunkach. Nie są również stosowane instrumenty finansowe w zakresie ryzyka kredytowego, gdyż spółka nie posiada zaciągniętych pożyczek i kredytów. W stosunku do należności Grupa Kapitałowa DGA S.A. na bieżąco monitoruje spływ wierzytelności i w razie opóźnień w zapłacie rozpoczyna proces windykacji.

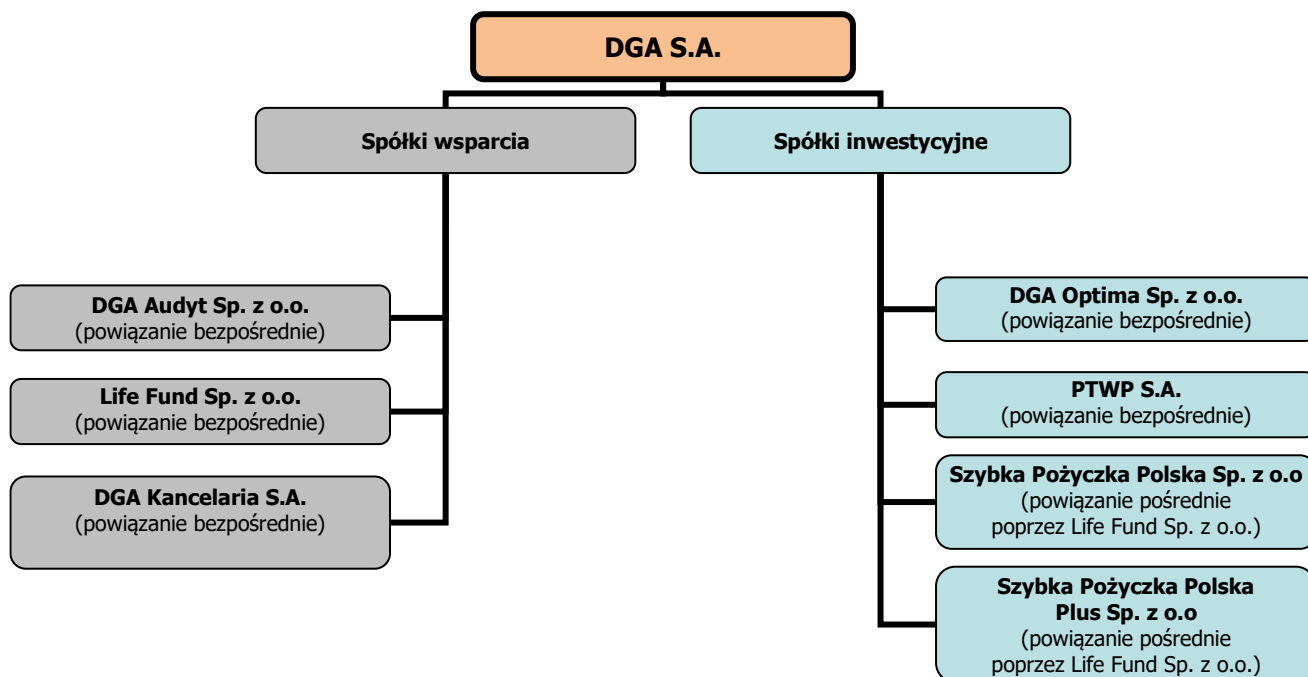
**V. INFORMACJE UZUPEŁNIAJĄCE**

1. Opis zmian organizacji grupy kapitałowej, w tym w wyniku połączenia jednostek, uzyskania lub utraty kontroli nad jednostkami zależnymi oraz inwestycjami długoterminowymi, a także podziału, restrukturyzacji lub zaniechania działalności oraz wskazanie jednostek podlegających konsolidacji.

**Diagram nr 2. Powiązania organizacyjne/kapitałowe na dzień 31.03.2023 r.**



**Diagram 3. Podział spółek wg rodzaju (powiązanych bezpośrednio lub pośrednio z DGA S.A.) na 31.03.2023 r.**



DGA S.A. określa skład i strukturę Grupy Kapitałowej DGA S.A. na dzień bilansowy wraz z podziałem na spółki „inwestycyjne” i spółki „wsparcia”:

- spółki „inwestycyjne” – to spółki, których udziały/akcje są nabywane w celu dalszej odsprzedaży.
- spółki „wsparcia” są to spółki, których celem jest wspieranie procesów biznesowych i inwestycyjnych dotyczących projektów/spółek z pierwszej kategorii (spółek „inwestycyjnych”). Inwestycje kapitałowe w spółki tej kategorii mają charakter długoterminowy. Spółki „wsparcia” mają za zadanie dostarczać wartości dodanej dla spółek „inwestycyjnych” m.in. poprzez usługi doradztwa w zakresie zarządzania, pozyskiwania finansowania, obsługi księgowej i audytorskiej oraz prawnej.

**Tabela nr 10. Jednostki podlegające konsolidacji:**

<b>1. Spółki wsparcia</b>	<b>Metoda konsolidacji</b>
Life Fund Sp. z o.o.	metoda pełna
DGA Kancelaria S.A.	metoda pełna
DGA Audyt Sp. z o.o.	metoda praw własności
<b>2. Spółki inwestycyjne</b>	
DGA Optima Sp. z o.o.	nie podlega
PTWP S.A.	nie podlega
Szybka Pożyczka Polska Sp. z o.o.	nie podlega
Szybka Pożyczka Polska Plus Sp. z o.o.	nie podlega

Wszystkie powyższe inwestycje sfinansowane zostały kapitałem własnym. DGA S.A. nie wchodzi w skład grupy kapitałowej żadnego innego podmiotu.

## **2. Cykliczność, sezonowość działalności**

W I kwartale 2023 roku nie wystąpiły w działalności spółek Grupy Kapitałowej DGA S.A. istotne czynniki charakteryzujące się sezonowością lub cyklicznością.

## **3. Informacje dotyczące emisji, wykupu i spłaty nieudziałowych i kapitałowych papierów wartościowych**

W I kwartale 2023 roku nie miała miejsca emisja, wykup, bądź spłata nieudziałowych i kapitałowych papierów wartościowych przez Emitenta.

## **4. Informacje dotyczące wypłaconej (lub zadeklarowanej) dywidendy**

W I kwartale 2023 r. nie wypłacano dywidendy.

30 maja 2023 r. Zarząd podjął uchwałę zgodnie, z którą proponuje zysk netto za 2022 r. w wysokości 557.205,55 PLN podzielić w następujący sposób:

- 1) kwotę 202.662,80 PLN (słownie: dwieście dwa tysiące sześćset sześćdziesiąt dwa złote i osiemdziesiąt groszy), tj. 0,20 PLN (dwadzieścia groszy) na jedną akcję, przeznaczyć na wypłatę dywidendy akcjonariuszom (z wyłączeniem akcji własnych posiadanych przez Spółkę),
- 2) pozostałą kwotę 354.542,75 PLN (słownie: trzysta pięćdziesiąt cztery tysiące pięćset czterdzieści dwa złote i siedemdziesiąt pięć groszy) przeznaczyć na kapitał zapasowy Spółki.

Wniosek Zarządu w dniu 30 maja 2023 r. uzyskał pozytywną opinię Rady Nadzorczej DGA S.A.

Zaproponowany przez Zarząd DGA S.A. dzień prawa do dywidendy to 14 lipca 2023 r., a dzień wypłaty dywidendy to 31 lipca 2023 r.

Ostateczną decyzję w sprawie podziału zysku wypracowanego przez Spółkę za 2022 r. podejmie Zwyczajne Walne Zgromadzenie Spółki.

## 5. Stanowisko Zarządu odnośnie możliwości zrealizowania wcześniej publikowanych prognoz

Zarząd DGA S.A. nie podawał do publicznej wiadomości prognoz dotyczących wyników finansowych.

## 6. Wskazanie znaczących akcjonariuszy, zmian w strukturze własności znacznych pakietów akcji

Zgodnie z wiedzą Zarządu Spółki struktura znaczącego akcjonariatu DGA S.A. w dniu publikacji poprzedniego raportu okresowego przedstawiała się następująco:

**Tabela nr 11. Akcjonariusze dysponujący bezpośrednio co najmniej 5% kapitału zakładowego DGA S.A. oraz co najmniej 5% ogólnej liczby głosów na Walnym Zgromadzeniu DGA S.A. - stan na dzień poprzedniego raportu okresowego**

Wyszczególnienie	Liczba głosów na WZ	Liczba Akcji	Udział w kapitale zakładowym	Udział w liczbie głosów na WZ
<b>Andrzej Głowacki</b>	<b>384 807</b>	<b>384 807</b>	<b>34,05%</b>	<b>34,05%</b>
w tym akcje uprzywilejowane:	98 000	98 000	8,67%	8,67%
<b>Anna Szymańska</b>	<b>64 854</b>	<b>64 854</b>	<b>5,74%</b>	<b>5,74%</b>
w tym akcje uprzywilejowanie:	12 000	12 000	1,06%	1,06%
<b>DGA S.A.*</b>	<b>116 965</b>	<b>116 965</b>	<b>10,35%</b>	<b>10,35%</b>
w tym akcje uprzywilejowane	-	-	-	-
<b>Arkadiusz Pychiński</b>	<b>58 100</b>	<b>58 100</b>	<b>5,14%</b>	<b>5,14%</b>

\*akcje skupione w ramach „Programu skupu akcji własnych DGA S.A.”

W dniu przekazania niniejszego raportu, zgodnie z wiedzą Spółki, struktura znaczącego akcjonariatu DGA S.A. prezentowała się następująco:

**Tabela nr 12. Akcjonariusze dysponujący bezpośrednio co najmniej 5% kapitału zakładowego DGA S.A. oraz co najmniej 5% ogólnej liczby głosów na Walnym Zgromadzeniu DGA S.A. - stan na dzień publikacji niniejszego raportu okresowego:**

Wyszczególnienie	Liczba głosów na WZ	Liczba Akcji	Udział w kapitale zakładowym	Udział w liczbie głosów na WZ
<b>Andrzej Głowacki</b>	384 807	384 807	34,05%	34,05%
w tym akcje uprzywilejowane:	98 000	98 000	8,67%	8,67%
<b>Anna Szymańska</b>	64 854	64 854	5,74%	5,74%
w tym akcje uprzywilejowanie:	12 000	12 000	1,06%	1,06%
<b>DGA S.A.*</b>	<b>116 965</b>	<b>116 965</b>	<b>10,35%</b>	<b>10,35%</b>
w tym akcje uprzywilejowane	-	-	-	-
<b>Arkadiusz Pychiński</b>	<b>58 100</b>	<b>58 100</b>	<b>5,14%</b>	<b>5,14%</b>
w tym akcje uprzywilejowane	-	-	-	-

\*akcje skupione w ramach „Programu skupu akcji własnych DGA S.A.”

## 7. Stan posiadania akcji DGA S.A. lub uprawnień do nich (opcji) będących w posiadaniu osób zarządzających i nadzorujących

Stan posiadania akcji DGA S.A. przez osoby zarządzające i nadzorujące w dniu publikacji **poprzedniego** raportu okresowego przedstawia poniższa tabela:

**Tabela nr 13. Stan posiadania akcji DGA S.A. przez osoby zarządzające i nadzorujące na dzień poprzedniego raportu okresowego:**

Imię i nazwisko	Stanowisko	Liczba głosów na WZ	Liczba Akcji	Udział w kapitale zakładowym	Udział w liczbie głosów na WZ
Andrzej Głowacki	Prezes Zarządu	384 807	384 807	34,05%	34,05%
Anna Szymańska	Wiceprezes Zarządu	64 854	64 854	5,74%	5,74%

Stan posiadania akcji DGA S.A. przez osoby zarządzające i nadzorujące na dzień publikacji niniejszego raportu prezentuje poniższa tabela:

**Tabela nr 14. Stan posiadania akcji DGA S.A. przez osoby zarządzające i nadzorujące - stan na dzień publikacji niniejszego raportu okresowego:**

Imię i nazwisko	Stanowisko	Liczba głosów na WZ	Liczba Akcji	Udział w kapitale zakładowym	Udział w liczbie głosów na WZ
Andrzej Głowacki	Prezes Zarządu	384 807	384 807	34,05%	34,05%
Anna Szymańska	Wiceprezes Zarządu	64 854	64 854	5,74%	5,74%

## 8. Wskazanie istotnych postępowań toczących się przed sądem, organem właściwym dla postępowania arbitrażowego lub organem administracji publicznej, dotyczących zobowiązań oraz wierzytelności emitenta lub jednostki zależnej

W dniu 8 września 2021 r. raportem bieżącym nr 13/2021 Zarząd DGA S.A. poinformował, że do pełnomocnika procesowego wpłynął wyrok Sądu Najwyższego w sprawie wniesionej skargi kasacyjnej przez firmę SEKA S.A. od wyroku Sądu Apelacyjnego w Poznaniu z dnia 20 września 2018 r., w którym Sąd Apelacyjny:

- zasądził na rzecz DGA S.A. kwotę 1.220.255,40 zł + odsetki oraz zwrot kosztów zastępstwa procesowego;
- oddalił apelację firmy SEKA S.A.

Sąd Najwyższy w swoim wyroku uchylił zaskarżony wyrok w części oddalającej apelację pozwanej (powódki wzajemnej) – pkt. 2 powyżej - oraz w części orzekającej o kosztach postępowania apelacyjnego i w tym zakresie przekazał sprawę do ponownego rozpoznania Sądowi Apelacyjnemu w Poznaniu pozostawiając temu Sądowi rozstrzygnięcie o kosztach postępowania kasacyjnego.

Następnie w dniu 15 grudnia 2021 r. Zarząd DGA S.A. otrzymał informację, że do pełnomocnika procesowego wpłynął wyrok Sądu Apelacyjnego w Poznaniu, zgodnie z którym ww. sprawę Sąd Apelacyjny przekazał do ponownego rozpatrzenia przez Sąd Okręgowy w Poznaniu.

Kwota zasądzona od firmy SEKA S.A. uregulowana została w 2018 r., natomiast SEKA S.A. określiła pierwotną wartość przedmiotu zaskarżenia na kwotę 3.049.460,00 zł.

Zarząd DGA S.A. po ponownym rozpoznaniu sprawy przez Sąd Okręgowy w Poznaniu przekaze informacje co do rozstrzygnięcia sprawy w odrębnym raporcie bieżącym.

**9. Informacje o zawarciu przez emitenta lub jednostkę zależną jednej lub wielu transakcji z podmiotami powiązаныmi na warunkach innych niż rynkowe**

Ani Emitent, ani jednostki od niego zależne nie zawarły jakichkolwiek transakcji z podmiotami powiązаныmi, które byłyby zawarte na warunkach innych niż rynkowe.

**10. Informacje o udzieleniu przez emitenta lub przez jednostkę zależną poręczeń kredytu lub pożyczki lub udzieleniu gwarancji**

Emitent i jednostki od niego zależne nie udzieliły w I kwartale 2023 roku poręczeń kredytu, pożyczki oraz nie udzieliły gwarancji.

**11. Inne informacje, które zdaniem Emitenta są istotne dla oceny sytuacji kadrowej, majątkowej, finansowej, wyniku finansowego i ich zmian oraz informacje, które są istotne dla oceny możliwości realizacji zobowiązań**

W I kwartale 2023 roku poza wymienionymi w komentarzu do informacji finansowych nie wystąpiły inne istotne zdarzenia, które mogłyby w sposób istotny wpłynąć na ocenę i zmiany sytuacji kadrowej, majątkowej, finansowej i wyniku finansowego Grupy Kapitałowej DGA S.A., a także istotne dla oceny możliwości realizacji zobowiązań.

**Zatwierdził:**

**Zarząd DGA S.A.**

Andrzej Głowacki - Prezes Zarządu

.....

Anna Szymańska - Wiceprezes Zarządu

.....